

2001年9月期決算概要 と 中期展望

2001年12月7日

アイエックス・ナレッジ株式会社

本日の出席者

代表取締役社長

安藤 文男

常務取締役(経営企画室長)

宇野 文雄

常務取締役(管理本部長)

内橋 一雅



説明内容

- 2001年9月期決算の概要
- 2002年9月期計画と業績予想
- 中期展望と経営計画



2001年9月期（第23期）

決算の概要

2001年9月期 概況

■ マクロ環境

- 銀行の不良債権処理長期化や大手IT企業の業績悪化
- 消費財を軸にデフレ進行 景気後退感強まる

■ 経営状況

- 営業牽引型の事業展開のため、営業部門を増強
- 事業部門の管理強化で、利益を確保
- 合併効果・・・大型案件の引き合い相次ぐ

■ 経営課題

- 要員不足、配置の遅れなどによりプロジェクト立ち上げに対応できず、今後の課題に



2001年9月期

経営成績

(百万円)

	計 画	当期実績	構成比 (%)	計画比 (%)	前期比 (%)
売 上 高	18,000	16,800	100.0	93.3	107.1
原 価	15,012	13,839	82.4	92.1	104.3
粗 利 益	2,988	2,961	17.6	99.1	122.0
販 管 費	1,899	1,921	11.4	101.1	99.6
営 業 利 益	1,089	1,039	6.2	95.4	207.8
経 常 利 益	1,077	1,047	6.3	97.2	239.3
特 別 損 失	442	495	3.0	111.5	70.1
税 引 前 利 益	635	551	3.3	87.1	—
当 期 純 利 益	378	312	1.9	82.5	—



2001年9月期 品目別売上

(百万円)

品 目	前期 売上高	構成比 (%)	当期 売上高	構成比 (%)	前期比 (%)
コンサルティング	664	4.2	844	5.0	127.3
システム・ インテグレーション	11,334	72.3	12,152	72.3	107.2
システム運用	3,316	21.1	3,501	20.8	105.6
商品・その他	372	2.4	303	1.8	81.4
合 計	15,686	100.0	16,800	—	107.1



2001年9月期

市場別売上

(百万円)

市場	前期 売上高	構成比 (%)	当期 売上高	構成比 (%)	前期比 (%)
サービス	1,991	12.7	2,331	13.9	117.1
産業	2,740	17.5	3,359	20.0	122.6
サービス・産業計	4,731	30.2	5,690	33.9	120.3
証券	1,300	8.3	1,452	8.6	111.7
生保・損保	1,192	7.6	987	5.9	82.8
金融(銀行)	1,027	6.5	1,630	9.7	158.7
証券・金融計	3,519	22.4	4,069	24.2	115.6
情報・通信	4,997	31.9	5,871	34.9	117.5
社会・公共	2,439	15.5	1,170	7.0	48.0
合計	15,686	100.0	16,800	100.0	107.1



2001年9月期

顧客別売上20位

(百万円)

順位	顧客	実績	(前期)
1.	NTT-Dグループ	2,460	(2,751)
2.	日立グループ	1,938	(2,395)
3.	NECグループ	1,462	(893)
4.	KDDI	1,057	(1,062)
5.	NTTグループ	707	(672)
6.	NKエクス	606	(460)
7.	DKIS(みずほ)	516	(257)
8.	KBSSグループ	460	(286)
9.	IBMグループ	411	(401)
10.	電通国際	312	(250)

順位	顧客	実績	(前期)
11.	富国生命保険	298	(248)
12.	日本電子計算	271	(182)
13.	科学技術振興事業団	244	(227)
14.	千葉興業銀行	233	(233)
15.	日本ユニシスグループ	214	(69)
16.	旭化成グループ	203	(243)
17.	日本情報通信	184	(102)
18.	富士総研	176	(27)
19.	富士通グループ	166	(234)
20.	住生コンピュータサービス	162	(146)



2001年9月期

貸借対照表

資産の部	(百万円)	00.10.01	01.09.30	増減
現金・預金		1,134	1,591	457
事業性短期金融資産(手形・売掛金)		2,730	2,864	134
事業用資産(仕掛品・商品・製品等)		685	337	-348
その他の流動資産		730	526	-204
有形固定資産		3,200	3,025	-175
無形固定資産		86	64	-22
投資(有価証券・貸付金)		751	579	-172
その他の固定資産		1,207	1,150	-57
資産合計		10,523	10,136	-387
負債・資本の部				
短期有利子負債		1,478	886	-592
その他の短期負債		2,444	2,790	346
長期有利子負債		457	-	-457
その他の長期負債		888	1,058	170
純資産		5,256	5,402	146
負債・資本合計		10,523	10,136	-387

ROE : 5.9%



2002年9月期（第24期）

計画と業績予想

市場動向

- IT不振・テロの影響による世界同時不況
- 今期の情報化投資は引き続き堅調に推移
- 大手ベンダ - ・メ - カ - のソフト化路線と外注費値引き要請
- 金融・通信を中心とするシステム統合
- 電力・ガス・鉄道など社会公共分野の基幹システム再構築の動き
- 企業情報部門のアウトソ - シング化に拍車
- 電子政府・地方自治体の行政情報化が本格化



2002年9月期

業績予想

(百万円)

	上期	下期	通期	構成比 (%)	前期比 (%)
売上高	8,900	9,400	18,300	100.0	108.9
原価	7,300	7,730	15,030	82.1	108.6
粗利益	1,600	1,670	3,270	17.9	110.4
販管費	1,020	1,230	2,250	12.3	117.1
営業利益	580	440	1,020	5.6	98.2
経常利益	590	450	1,040	5.7	99.3
特別損失	40	310	350	1.9	70.6
税引前利益	550	140	690	3.8	125.2
当期純利益	300	70	370	2.0	118.4



受注動向

- 11月末受注高（期初残+10月+11月）

8,000百万円 < 前年同期 7,000百万円 >

- 社会・公共（自治体 / エネルギー - ）

- サービス・産業（流通）

- 金融（銀行 / 信金 / 全共連）



2002年9月期 品目別売上予想

(百万円)

品 目	売上高	構成比 (%)	前期比 (%)
コンサルティング	1,200	6.6	142.2
システム・ インテグレーション	13,100	71.6	107.8
システム運用	3,700	20.2	105.7
商品・その他	300	1.6	98.6
合 計	18,300	100.0	108.9



2002年9月期 市場別売上予想

(百万円)

市 場	売上高	構成比 (%)	前期比 (%)
サ ー ビ ス	2,600	14.2	111.5
産 業	3,600	19.7	107.2
サ ー ビ ス ・ 産 業 計	6,200	33.9	109.0
証 券	1,700	9.3	117.1
生 保 ・ 損 保	1,000	5.5	101.3
金 融 (銀 行)	1,900	10.4	116.6
証 券 ・ 金 融 計	4,600	25.1	113.0
情 報 ・ 通 信	6,000	32.8	102.2
社 会 ・ 公 共	1,500	8.2	128.1
合 計	18,300	100.0	108.9



2002年9月末 予想貸借対照表

資産の部	(百万円)	01.09.30	02.09.30	増減
現金・預金		1,591	1,400	-191
事業性短期金融資産(手形・売掛金)		2,864	3,200	+336
事業用資産(仕掛品・商品・製品等)		337	500	+163
その他の流動資産		526	484	-42
有形固定資産		3,025	3,349	+324
無形固定資産		64	75	+11
投資(有価証券・貸付金)		579	784	+205
その他の固定資産		1,150	916	-234
資産合計		10,136	10,708	572

負債・資本の部

短期有利子負債	886	736	-150
その他の短期負債	2,790	3,107	+317
長期有利子負債	-	-	-
その他の長期負債	1,058	1,227	+169
純資産	5,402	5,638	+236
負債・資本合計	10,136	10,708	+572

ROE : 6.6%



A large, stylized blue hand graphic is centered in the background, with fingers spread. The hand is composed of several rounded, overlapping shapes in a medium blue color.

中期展望と経営計画

レビュー・プレビュー

- 99年10月 アイエックス・ナレッジ(株)合併誕生
- 00年 3月 プライバシ - マ - ク更新
- 00年 7月 ISO9001の認証を取得


- 01年 7月 三井倉庫(株)と合併で物流情報システムの
新会社「LSS」設立合意（10/1設立）
- 01年 9月 (株)アルゴ 21など4社と合併で地方自治体の行政
情報化支援の新会社「CDCソリューションズ」設立
合意(10/25設立)
- 01年10月 社長に安藤文男が就任

- 02年 5月 本社を港区芝浦に移転予定



中期ビジョン

新しいマーケット展開の支援



新しいビジネスモデルの提案

ITとビジネスのコーディネーター



市場展望

ネットワーク社会へ

証券・金融

証券取引所

情報系システム

資産運用管理

バックオフィスシステム

T+1への対応 / DB化

サービス・産業

広告代理店

物流・流通

鉄鋼

e-business

システム統合 / アウトソーシング

情報通信

放送 + 通信

BSデジタル

コンテンツ

モバイル

通信事業からコンテンツの提供

Web
セキュリティ

社会・公共

電子政府

電力・ガス

鉄道

地方自治体

行政の情報化 / サービスの多様化



チャレンジ・ファンド

パッケージ
(ERP・CRM・SCM)

ネットワーク
Web
セキュリティ

アウトソーシング
IDC・ASP

マーケット拡大と開拓

チャレンジ
ファンド

出資
事業提携

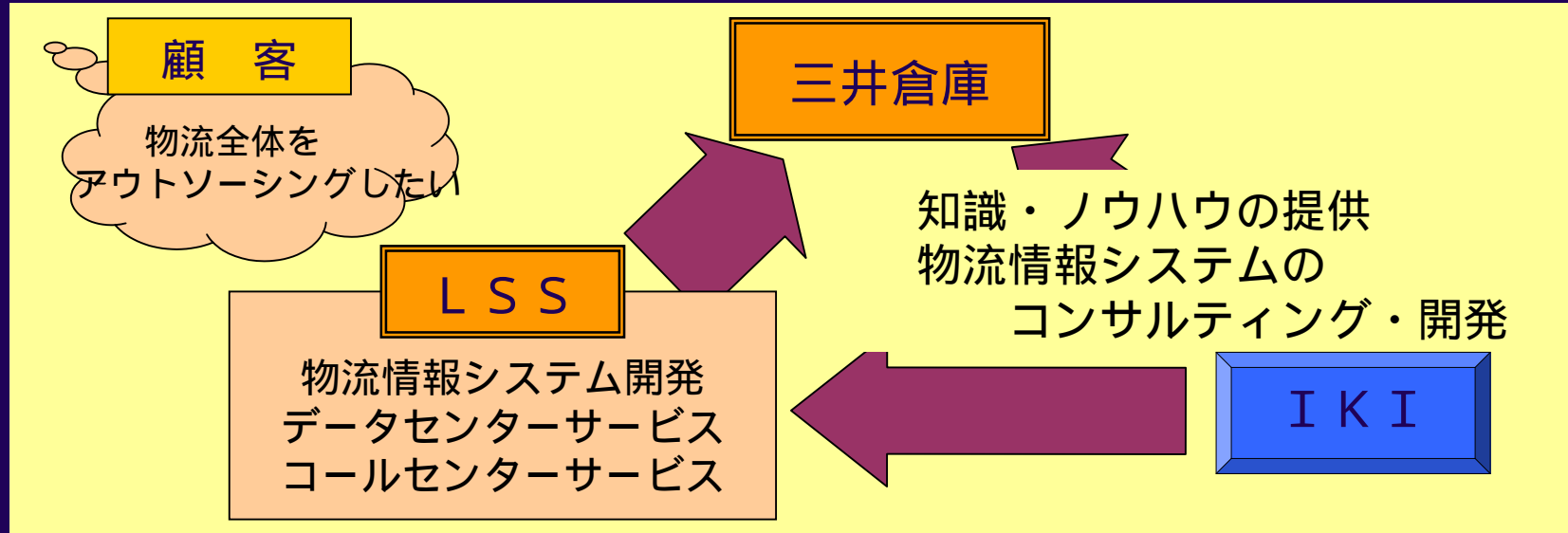
先行投資

設備投資
事業投資

研究開発
教育人材開発



LSS



狙いと期待

- 物流情報システムに関するマーケットの拡大
- データセンター活用しソリューションサービスを展開
- アウトソーシング事業への展開

パッケ - ジ・ソリユ - ション

	プロダクト名	概 要 【開発元 / 製造元】
1	Knowledge Sales Pro	営業活動支援システム 【 I K I & (株)ジェムコ日本経営】
2	Web.EDI	受発注 E D I を実現するフロントエンドパッケ - ジ 【(株)ニュー - トラル】
3	Harbor Write	電子商取引にも対応した貿易業務支援システム 【(株)アルカディアソフト開発】
4	Enterprise Link	ホスト・アプリケーションとWebブラウザを接続 【伊藤忠テクノサイエンス(株)】
5	Tivoli SecureWay Policy Director	“ 認証 + アクセス制御 ” でセキュリティ・ポリシ - を管理 【日本チボリスシステムズ(株)】
6	McAfee	世界シェア N O . 1 のウイルス対策ソリユ - ション 【日本ネットワ - クアソシエイツ(株)】
7	Sniffer	世界実績 N O . 1 のネットワ - ク管理ソリユ - ション 【日本ネットワ - クアソシエイツ(株)】
8	eTrust Access Control	不正なアクセスから重要なデ - タ、アプリケ - ションを保護 【コンピュ - タ・アソシエイツ(株)】
9	eTrust Single Sign-ON	ユ - ザのアクセスを簡素化し、システムのセキュリティを強化 【コンピュ - タ・アソシエイツ(株)】
10	UniCERT	電子セキュリティを実現する P K I を利用した認証管理システム 【日本ボルチモアテクノロジー - ズ(株)】
11	VeriSign ONSITE	P K I に基づき認証局を構築・運用するト - タルソリユ - ション 【日本ベリサイン(株)】
12	Arriya UBQ	モバイル端末から安全かつリアルタイムに基幹システムへアクセス 【(株)ア - リヤソリユ - ションズ】



顧客満足度（中期目標）

前回調査（2000年度）

満足水準52 %（満足15% + やや満足37%）

今回調査（2001年度）

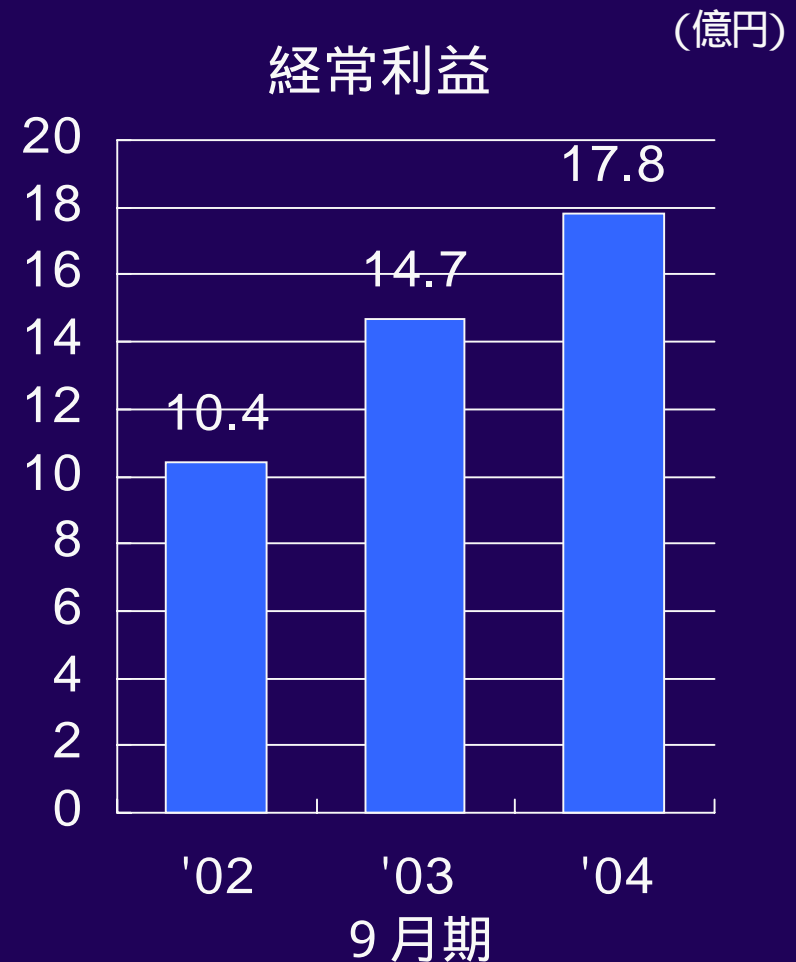
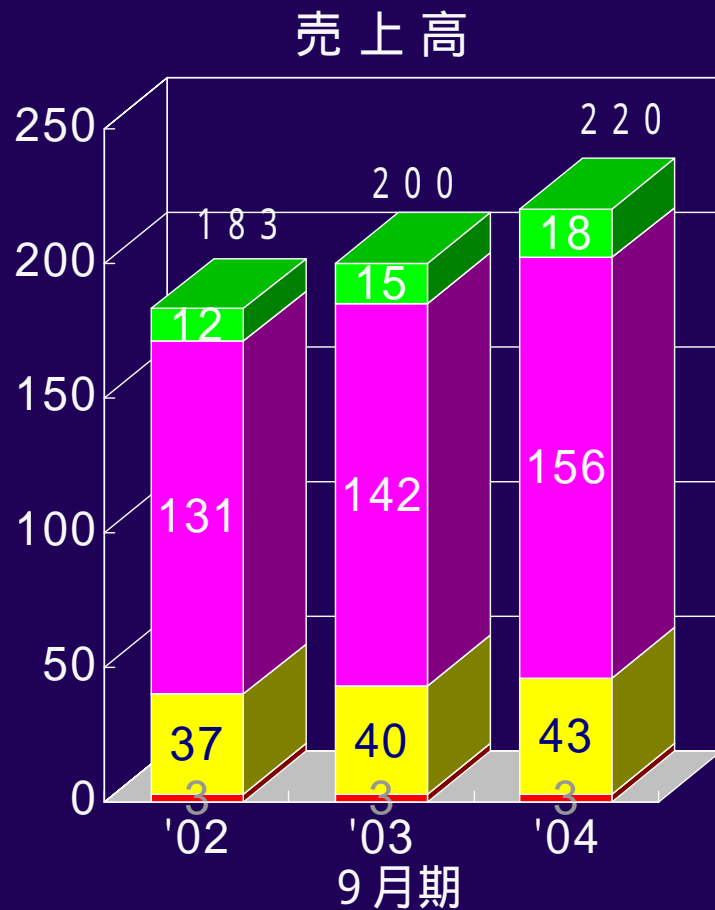
満足水準69%（満足20% + やや満足49%）

満足水準 8 0 %（満足 4 0 %）

以上に



収益計画（中期目標）



- コンサルティング
- システムインテグレーション
- システム運用
- その他



おわりに

Information
& Knowledge
Innovation

IX Knowledge Inc.



今日は
有難うございました

2001年12月7日

アイエックス・ナレッジ株式会社