

2001年9月期中間決算 と 新しい営業・事業展開

2001年6月4日

アイエックス・ナレッジ株式会社

(証券コード：9753)

本日の出席者

代表取締役社長 春日 正好

代表取締役副社長 安藤 文男

常務取締役 宇野 文雄

執行役員 松見 幸夫

説明内容

- 2001年9月期中間決算の概要
- 2001年9月期の業績予想
- 新しい営業・事業展開

2001年9月期(23期)

中間決算の概要

IX Knowledge Inc.

2001年9月期 経営環境

- マクロ景気は、個人消費の出遅れと金融システム不安、米景気後退などを背景に、企業心理が冷え込み前期までの民需主導の自立回復感が後退
- 情報化投資は、内容変化を伴いつつも民間・公共ともに堅調に推移
- 当社の主要顧客である金融界や通信業界では合併再編成が一巡し新システムの構築期
- 他業種でも、新たなシステム構築の長期案件を抱えているユーザーが多い

2001年9月期上期 経営成績(单独)

(金額 :百万円)

	上期計画	構成比	上期実績	構成比	達成率	前年上期 実績	前年上期 実績比
売上高	8,620	100.0%	8,529	100.0%	98.9%	7,689	110.9%
原 価	7,253	84.1%	7,032	82.4%	97.0%	6,426	109.4%
粗利益	1,367	15.9%	1,497	17.6%	109.5%	1,263	118.5%
販管費	843	9.8%	830	9.7%	98.5%	856	97.0%
営業利益	525	6.1%	667	7.8%	127.0%	407	163.9%
経常利益	520	6.0%	654	7.7%	125.8%	357	183.2%
特損(差引)	100	1.2%	356	4.2%		174	
税引前利益	420	4.9%	298	3.5%	71.0%	183	162.8%
当期利益	205	2.4%	168	2.0%	82.0%	99	169.7%

2001年9月期上期 サービス品目別売上高

(金額 :百万円)

	前年上期 実績	当上期 実績	構成比	前年 上期比
コンサルティング	366	366	4.3%	100.0%
システム・インテグレーション	5,571	6,120	71.8%	109.9%
システム運用	1,637	1,863	21.8%	113.8%
商品・その他	114	179	2.1%	157.0%
合 計	7,688	8,529	100.0%	110.9%

2001年9月期上期 市場分野別売上高

(金額 :百万円)

	前年上期 実績	構成比	当上期 実績	構成比	前年 上期比
産業	1,468	19.1%	1,473	17.3%	100.3%
サービス	848	11.0%	1,228	14.4%	144.8%
サービス・産業計	2,316	30.1%	2,701	31.7%	116.6%
証券	611	7.9%	907	10.6%	148.4%
生保・損保	411	5.3%	498	5.8%	121.2%
金融(銀行)	459	6.0%	776	9.1%	169.1%
証券・金融計	1,481	19.3%	2,181	25.6%	147.3%
情報・通信	2,623	34.1%	2,950	34.6%	112.5%
公共・自治体	1,268	16.5%	697	8.2%	55.0%
合計	7,688	100.0%	8,529	100.0%	110.9%

2001年9月期上期 顧客別売上高上位20

(単位：百万円)

	売上 (前期)			売上 (前期)	
1. NTTデータグループ	1,311	(1,398)	11. J I P (日本電子計算)	132	(85)
2. 日立製作所グループ	1,097	(1,154)	12. 日本情報通信	131	(48)
3. NECグループ	705	(379)	13. 富国生命	127	(120)
4. K D D I	476	(495)	14. 科学技術振興事業団	119	(117)
5. NTTグループ	470	(295)	15. 千葉興業銀行	118	(115)
6. NKエクサ	328	(213)	16. 富士通	112	(112)
7. D K I S (みずほFG)	247	(79)	17. 旭化成工業	103	(110)
8. 日本IBM	222	(179)	18. I T J (マツヤデンキ)	82	()
9. K B S S (国際証券)	220	(98)	19. 住生コンピューターサービス	81	(79)
10. I S I D (電通国際)	138	(112)	20. 日本ユニシス	65	(27)

2001年9月期上期 連結決算

連結範囲

連結子会社1社(株式会社応用工学研究所)

経営成績

	売上高	営業利益	経常利益	(百万円) 中間純利益
連結	8,591	680	667	174
(单独)	(8,529)	(667)	(654)	(168)

2001年9月期(23期)

業績予想

IX Knowledge Inc.

2001年9月期 通期業績予想

(金額 :百万円)

	上期実績	構成比	通期計画	構成比	前期実績	前期比
売上高	8,529	100.0%	18,000	100.0%	15,686	114.8%
原 価	7,032	82.4%	15,012	83.4%	13,259	113.2%
粗利益	1,497	17.6%	2,988	16.6%	2,427	123.1%
販管費	830	9.7%	1,899	10.6%	1,937	98.0%
営業利益	667	7.8%	1,089	6.1%	490	222.2%
経常利益	654	7.7%	1,077	6.0%	437	246.5%
特損(差引)	356	4.2%	442	2.5%	662	66.8%
税引前利益	298	3.5%	635	3.5%	-224	
当期利益	168	2.0%	378	2.1%	-152	

2001年9月期通期予想 サービス品目別売上高

(金額 :百万円)

	前年実績	当期予想	構成比	前期比
コンサルティング	664	1,000	5.6%	150.6%
システム・インテグレーション	11,334	12,900	71.7%	113.8%
システム運用	3,316	3,800	21.1%	114.6%
商品・その他	372	300	1.7%	80.6%
合 計	15,686	18,000	100.0%	114.8%

2001年9月期通期予想 市場分野別売上高

(金額 :百万円)

	前年実績	構成比	当期予想	構成比	前期比
産業	2,740	17.5%	3,121	17.3%	113.9%
サービス	1,991	12.7%	2,598	14.4%	130.5%
サービス・産業計	4,731	30.2%	5,719	31.8%	120.9%
証券	1,300	8.3%	1,912	10.6%	147.1%
生保・損保	1,192	7.6%	1,046	5.8%	87.8%
金融(銀行)	1,027	6.5%	1,642	9.1%	159.9%
証券・金融計	3,519	22.4%	4,600	25.6%	130.7%
情報・通信	4,997	31.9%	6,202	34.5%	124.1%
公共・自治体	2,439	15.5%	1,479	8.2%	60.6%
合計	15,686	100.0%	18,000	100.0%	114.8%

2001年9月末予想貸借対照表

[資産の部]

(百万円)

	00.09.30	2001.09.30	増減
現金・預金	1,134	1,548	414
事業性短期金融資産（手形・売掛金）	2,730	2,860	130
事業用資産（仕掛品・商品・製品等）	682	325	-357
その他の流動資産	733	833	100
有形固定資産	3,200	3,380	180
無形固定資産	86	70	-16
投資（有価証券・貸付金）	751	657	-94
その他の固定資産	1,270	1,207	0
資産合計	10,523	10,880	357

[負債・資本の部]

短期有利子負債	1,478	1,646	168
その他の短期負債	2,444	2,294	-150
長期有利子負債	457	251	-206
その他の長期負債	888	1,102	214
純資産	5,256	5,587	331
負債・資本合計	10,523	10,880	357



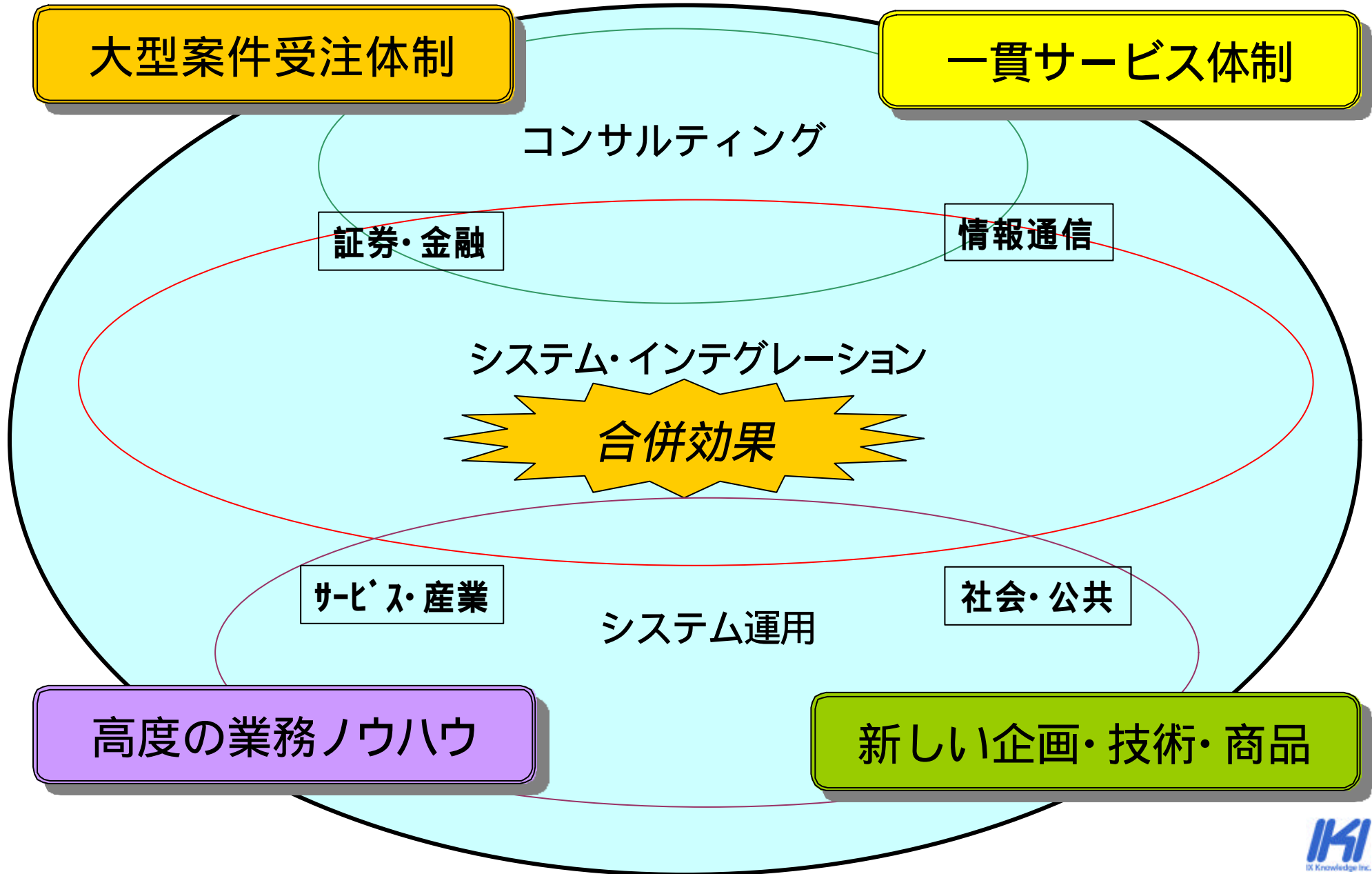
新しい
営業・事業展開

IX Knowledge Inc.

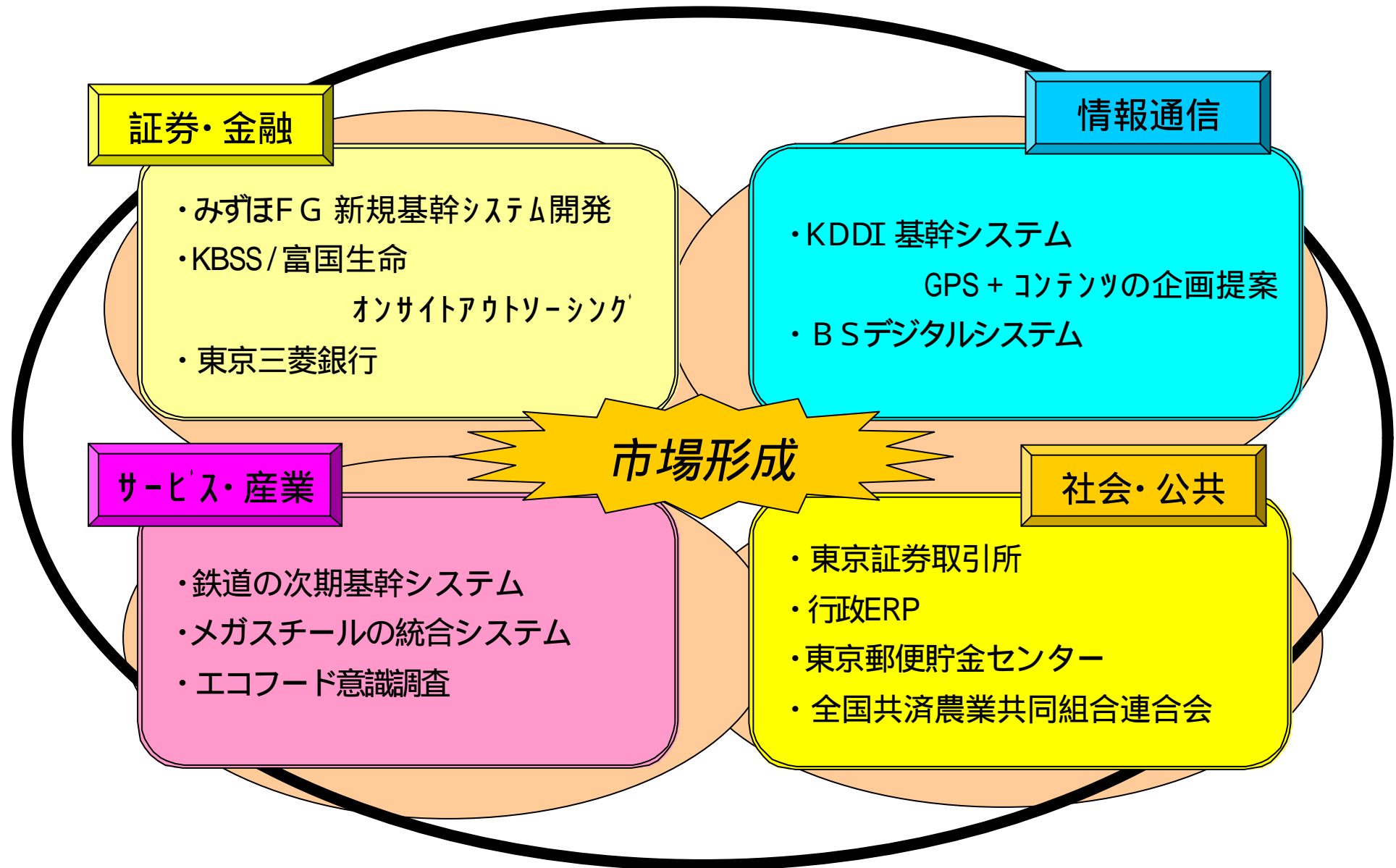
市場動向

- 合併統合の金融界をトップランナーとして、旧システムからの切り替え時期を迎えている
- 産業再編成の新たな波が起こり、大型案件が具体化してきた
- サービス業の基幹システムの長期案件が動き出している

市場への働きかけ



受注・引合状況



「鉄道輸送」

座席予約・運行管理の業務ノウハウ

+ 大規模受注体制

期間7～10年の長期大型システム

開発受注

一貫サ - ビス体制をPRし、

運用までの受注に向け営業中

「メガスチール」

合併各社との生産管理・受発注・給与・人事システム
等開発・保守の実績とノウハウ + 大規模受注体制

期間 2 年のシステム統合

+ 統合後期間 2 ~ 3 年の新システム
開発受注

(合計で約 5 年の長期大型システム開発)

「メガバンク」

- 外為システム・海外拠点管理システムのノウハウ
+ 大規模受注体制
統合に向けた大型新システム開発受注
- 情報システムのノウハウ + 大規模受注体制
期間3年の
中期大型新情報系システム開発受注

新しい企画・技術・商品

エコフード意識調査2001

Knowledge Sales Pro

Web E DI

ナレッジ・ソリューション ポータルサイト

貿易システム「ハーバーライト」

「エコフード意識調査2001」

消費者(主婦)の食品購入時意識を調査

商品の「環境対策」や「安全性」に対する認識

メーカーの環境関連活動に対するイメージ 等

その結果

- エコニーズのトップは畜産加工品(ハム・ソーセージ等)
- エコ企業イメージでは味の素とアサヒ飲料
- 高所得世帯の行動的ミセスはエコ重視派
などがわかった

「環境を無視した商品企画やマーケティングは成り立たない」

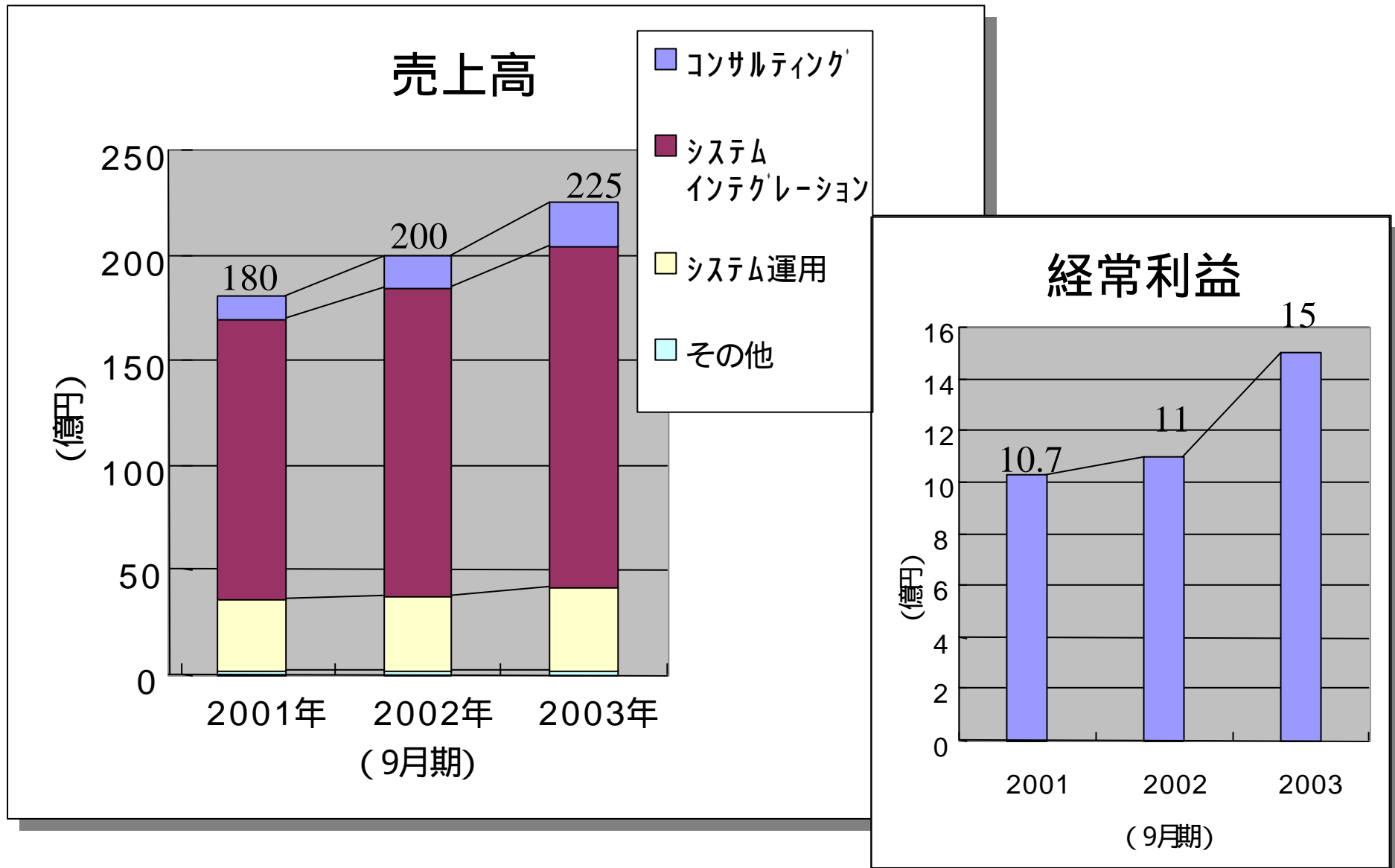
「エコフード意識調査2001」

- 引き合い 約300社
- 販売成約 8社
- 新規案件 2社(別途調査依頼等)

調査データ販売を通じて大手食品・飲料メーカー -
および食品関連企業との接点を広げ、取引拡大

データ販売 マーケティング・コンサルティング
システム・インテグレーション等

中期計画の収益目標



本日は
有難うございました

アイエックス・ナレッジ株式会社

IX Knowledge Inc.