


IX Knowledge Inc.

2004年3月期 中間決算説明会

2003年11月20日

アイエックス・ナレッジ株式会社

<http://www.ikic.co.jp/>



IX Knowledge Inc.

2004年3月期 中間決算の概要

4月 新入社員124名採用、総社員数1,489名

4月 組織改革、地方拠点のシステムセンター化

7月 CDC-S社長に中尾取締役就任

7月 100%子会社「IKI@ラーニング」設立

7月 IKI環境方針制定

8月 「Saba」本格販売

マクロ景気は回復へ

システム投資需要も一部回復

顧客による発注先の絞込み、発注価格の値引き要請続く

「PRA」「IQMS」によるプロジェクト管理の徹底

原価低減の効果

(単位：百万円)

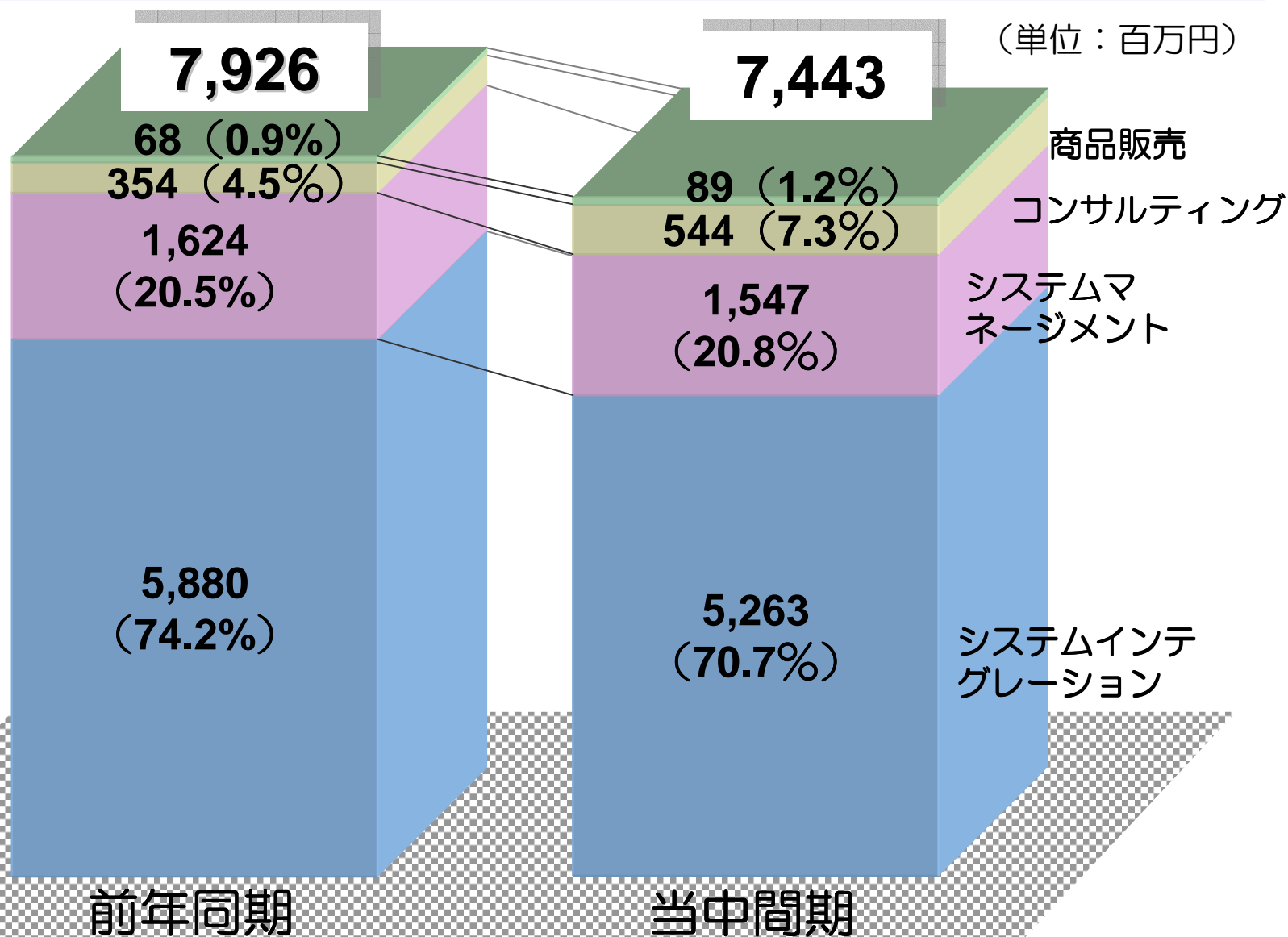
	前年同期	構成比	当中間期	構成比	前年同期比
売上高	7,926	100.0%	7,443	100.0%	93.9%
売上原価	6,874	86.7%	6,316	84.9%	91.9%
売上総利益	1,052	13.3%	1,126	15.1%	107.1%
販管費	1,227	15.5%	1,199	16.1%	97.8%
営業利益	-175	-2.2%	-73	-1.0%	—
経常利益	-173	-2.2%	-91	-1.2%	—
特別損失	360	4.5%	86	1.2%	—
税引前利益	-508	-6.4%	-166	-2.2%	—
当期利益	-288	-3.6%	-84	-1.1%	—

サービス別売上



IX Knowledge Inc.

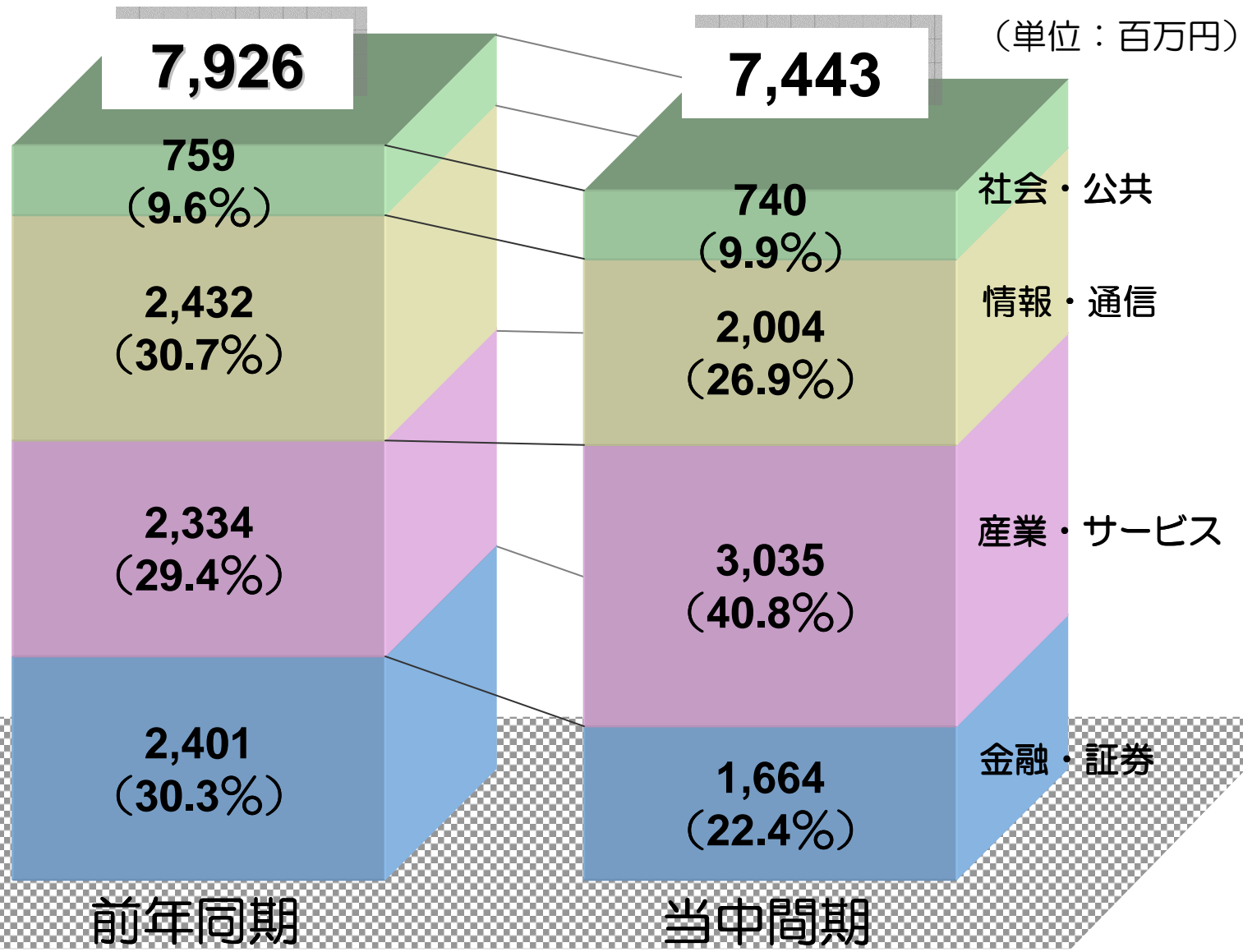
(単位：百万円)



市場別売上



IX Knowledge Inc.



顧客別売上



IX Knowledge Inc.

前年同期 (百万円)

順位	顧客	実績
1	日立グループ	770
2	KDDIグループ	766
3	NECグループ	764
4	NTTDグループ	658
5	NTTグループ	418
6	みずほフィナンシャルグループ	412
7	日本電子計算	304
8	三菱東京フィナンシャルグループ	303
9	JFEグループ	300
10	富国生命グループ	240
11	マツヤデンキグループ	197
12	ISIDグループ	163
13	日本IBMグループ	154
14	日本ユニシスグループ	150
15	千葉興業銀行グループ	137
16	科学技術振興事業団	134
17	アイ・ティ・フロンティア	116
18	ソニーグループ	87
19	丸紅情報システムズ	81
20	旭化成グループ	76

当中間期 (百万円)

順位	顧客	実績	
→	1 日立グループ	922	→
→	2 NECグループ	869	→
→	3 NTTDグループ	639	→
→	4 KDDIグループ	574	→
→	5 みずほフィナンシャルグループ	381	→
→	6 日本IBMグループ	336	↑
→	7 JFEグループ	270	→
→	8 NTTグループ	258	→
→	9 日本電子計算	249	→
↑	10 LSS	164	↑
→	11 三菱東京フィナンシャルグループ	157	↓
→	12 千葉興銀グループ	146	→
→	13 ISIDグループ	145	→
→	14 科学技術振興事業団	129	→
→	15 富国生命グループ	119	→
→	16 ソニーグループ	104	→
→	17 アイ・ティ・フロンティア	93	→
↑	18 CDCS	85	↑
↑	19 ANAセールス&ツアーズ	85	↑
→	20 旭化成グループ	84	→

貸借対照表



IX Knowledge Inc.

	2003/3/31	2003/9/30	構成比	増減
(単位：百万円)				
(資本の部)				
現金および預金	1,202	1,108	11.6%	-94
受取手形・売掛金	3,036	2,471	25.9%	-565
棚卸資産（仕掛品・商品・製品等）	439	847	8.9%	408
その他流動資産	643	551	5.8%	-92
有形固定資産	1,043	933	9.8%	-110
無形固定資産	328	289	3.0%	-39
投資（有価証券・関係会社株式）	455	572	6.0%	117
その他の固定資産	2,858	2,774	29.0%	-84
資産合計	10,004	9,548	100.0%	-456
(負債・資本の部)				
短期有利子負債	1,971	1,861	19.5%	-110
その他の短期負債	2,052	1,579	16.5%	-473
長期有利子負債	107	373	3.9%	266
その他の長期有利子負債	1,382	1,343	14.1%	-39
純資産	4,492	4,389	46.0%	-103
負債・資本の合計	10,004	9,548	100.0%	-456


キャッシュフロー



IX Knowledge Inc.

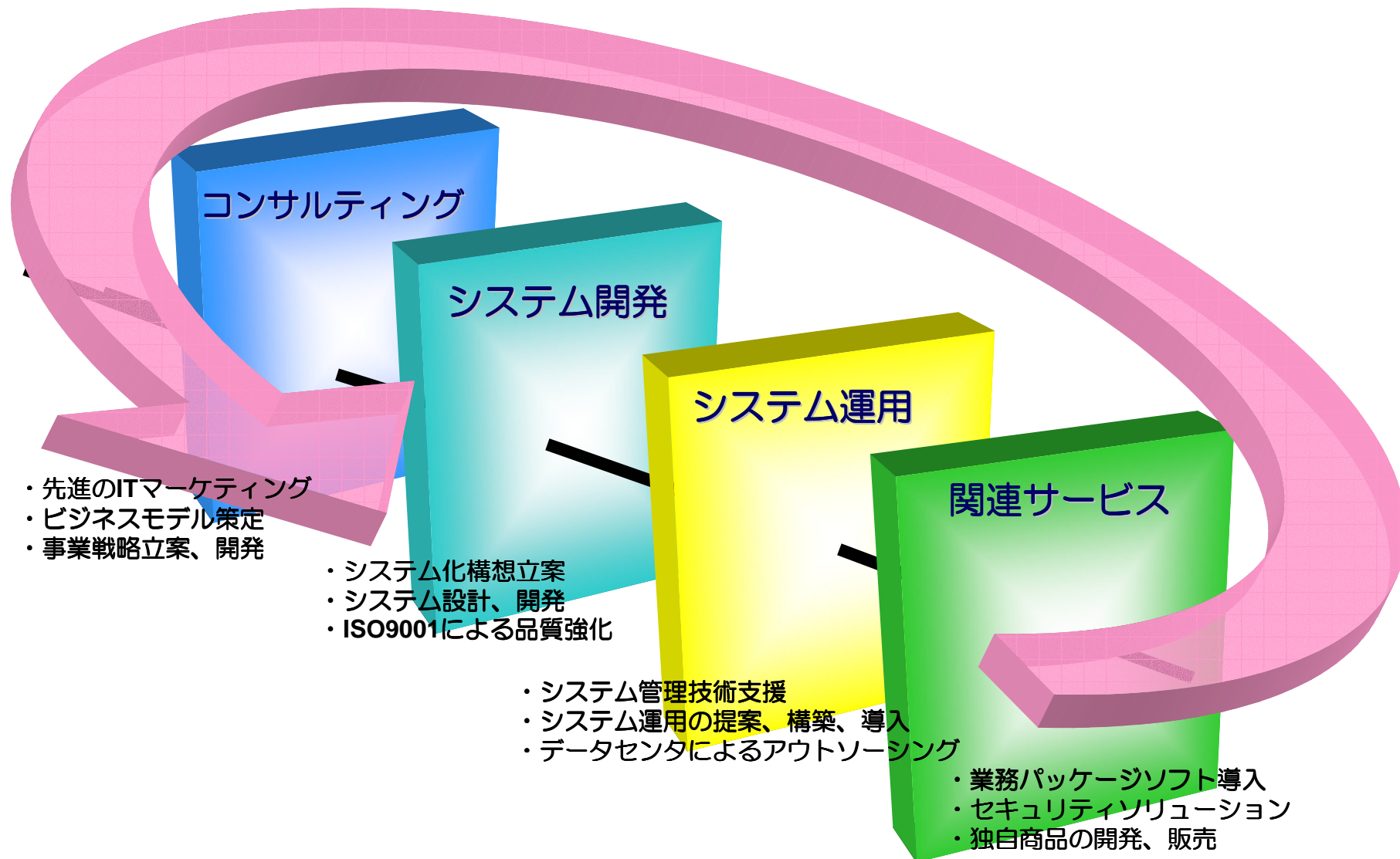
(単位：百万円)

	前年同期	当中間期	増減
I.営業活動によるキャッシュフロー	-296	-204	92
税引前中間純利益	-508	-166	342
売上債権の減少	691	542	-149
棚卸資産の増加	-287	-407	-120
その他の営業活動	-14	-327	-313
利息・税金	-177	154	331
II.投資活動によるキャッシュフロー	-150	75	225
固定資産の取得	-231	-5	226
その他の投資活動	80	80	0
III.財務活動によるキャッシュフロー	278	34	-244
短期借入金が増減	366	-277	-643
長期借入金が増減	27	433	406
その他の財務活動	-115	-121	-6
IV.現金（同等物）の増加	-168	-94	74
V.現金（同等物）の期首残高	968	1,102	134
VI.現金（同等物）の期末残高	800	1,008	208

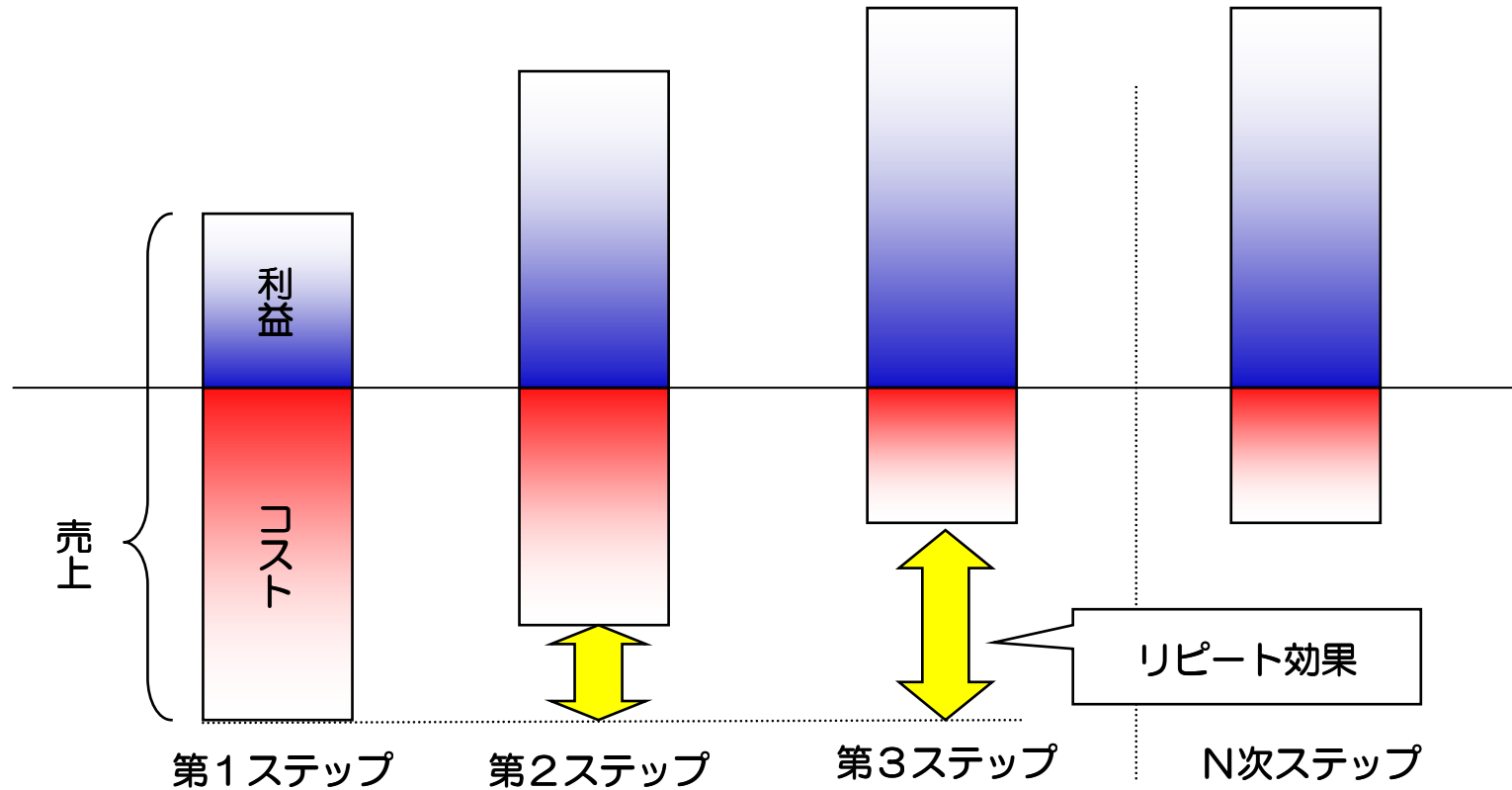


IX Knowledge Inc.

中期戦略



IKIの収益モデル



技術・業務ノウハウ蓄積⇒生産性・収益率向上

顧客満足度・信頼の向上⇒リピート顧客の獲得

顧客・パートナーから新たな顧客へ、広がるビジネスの輪

合併・投資事業

- ・ LSS (⇒データセンタ・物流関連)
- ・ CDCS (⇒電子自治体向け)
- ・ ビジネスバンクコンサルティング
(⇒ERP展開・会計特化型)

戦略的受注案件

- ・ 既存継続ビジネスの活性化

人材育成

- ・ WEB/JAVA新技術
- ・ プロジェクトマネージャ育成
- ・ ITコーディネータ育成

研究開発

- ・ パッケージ開発
- ・ ビジネスモデル
- ・ ユビキタス
- ・ Web/セキュリティ

IKI

LSS

データセンタ・物流関連

CDCソリューションズ

合併コンサル・地方自治体

ビジネスバンクコンサルティング

ERP展開・会計特化型

戦略的受注

継続ビジネスへの展開

シーディーシー ソリューションズ

2001年10月設立

代表取締役社長 中尾宏行（当社取締役）



出資企業（計9社）

アイエックスナレッジ (株)
(株)アルゴ21
ウッドランド(株)
情報技術開発(株)
(株)アイネット
松下電エインフォメーションシステムズ(株)
(株)テプコシステムズ
(株)コアサイエンス
(株)日本データコントロール

事業概要

- 市町村システムの調査分析
- e-JAPAN対応、電子自治体構築支援
- 市町村合併及び広域市町村連携に関連した「IT統合化ソリューション」の提供
- 共同利用型広域データセンター構築支援、など

主な受注

- **合併コンサル案件** (合併に伴う電算システムの統合全般の管理業務)

- **山梨県南アルプス市**

- (八田村、白根町、芦安村、若草町、櫛形町、甲西町)


- **山梨県富士河口湖町**

- (河口湖・勝山村・足和田村・上九一色村)

ほか、引合い多数

- **パッケージ型ソリューション**

- **統合型フロントシステム**



地域SIerとのパートナーシップ強化

エンジン(統合型フロントシステム) 活用の新規ビジネス展開

ビジネスバンクコンサルティング

事業概要

- コンサルティング事業
- ERPソリューションの導入コンサルティング及びインプリメンテーション
- コンピュータソフトウェアの開発、販売、カスタマイズ及び導入支援、ほか
- 15年9月JASDAQ上場
- 財務・会計のエキスパート、CPA保持者多数
- 当社技術者養成としてコンサルフェーズでのタイアップ

ユビキタス時代のサービス開発



IT技術の生活化

- ・ICT技術 ・セキュリティコンサルティング
- ・ナレッジコンサルティング ・IPv6 ・ブロードバンド

『マーケティング × IT』 ツール開発



顧客の競争&成長戦略強化


- ・データ測定技術 ・商品価値論
- ・ECOLOGY専門知識 ・Webサイト戦略的活用
- ・食品業界マーケティングデータ・販売サイト

オリジナルデジタルコンテンツ開発



IKIビジネスモデル構造の変革

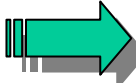
- ・新アルゴリズム (GA/ファジー/ニューラルネットワーク)
- ・データ解析技術 (多変量解析/データマイニング)
- ・モデル開発技術



IX Knowledge Inc.

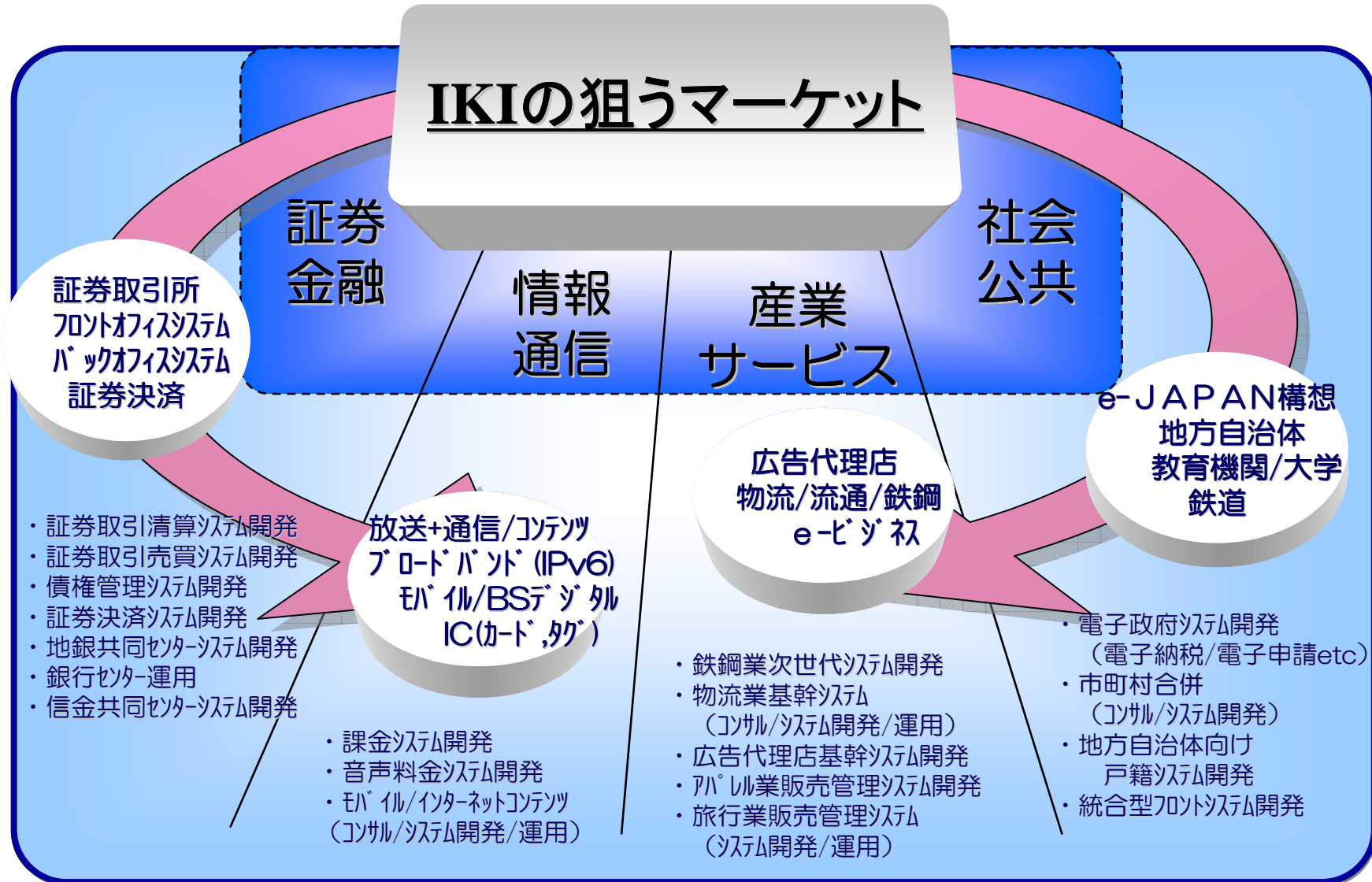
2004年3月期 業績見通し

プロジェクト管理強化

 「IQMS」による品質向上、「PRA」によるリスク回避

原価低減と生産性向上

 労務管理の徹底、要員配置の効率化、人材育成



Saba ラーニング管理システム(LMS)

企業にとって最も重要な資産である「人財」の能力開発を強かにバックアップ

**Saba Enterprise Learningの導入・構築・運用管理までの
トータルソリューションサービス**

1. **コンサルティングサービス**
Saba Enterprise Learning導入コンサルティング
2. **コンテンツサービス**
オリジナルコンテンツの制作、市販コンテンツの提供
3. **Saba Enterprise Learningのライセンス販売**
ライセンスの提供
4. **システムインテグレーションサービス**
システム設計、ネットワーク構築、セキュリティ対策、アプリケーション設計・開発
5. **アウトソーシングサービス**
保守サービス、運用管理サービス

新サービス②

- ・食品の安全性・環境配慮をテーマとしたマーケティングデータ販売サイト

『食のMaDO』 10月22日サービス開始

<http://mado.ikic.co.jp/>



- ・電子書籍販売サイト

『IKI BOOKS!』 11月17日サービス開始

<http://www.ikic.co.jp/service/solution/ebooks/top.html>

新規ビジネスモデル開発の一環として、多様なデジタルコンテンツの探索・提供

マーケティングリサーチ力とWeb開発力を活かした事業展開

2004年3月期 業績見通し

(単位：百万円)

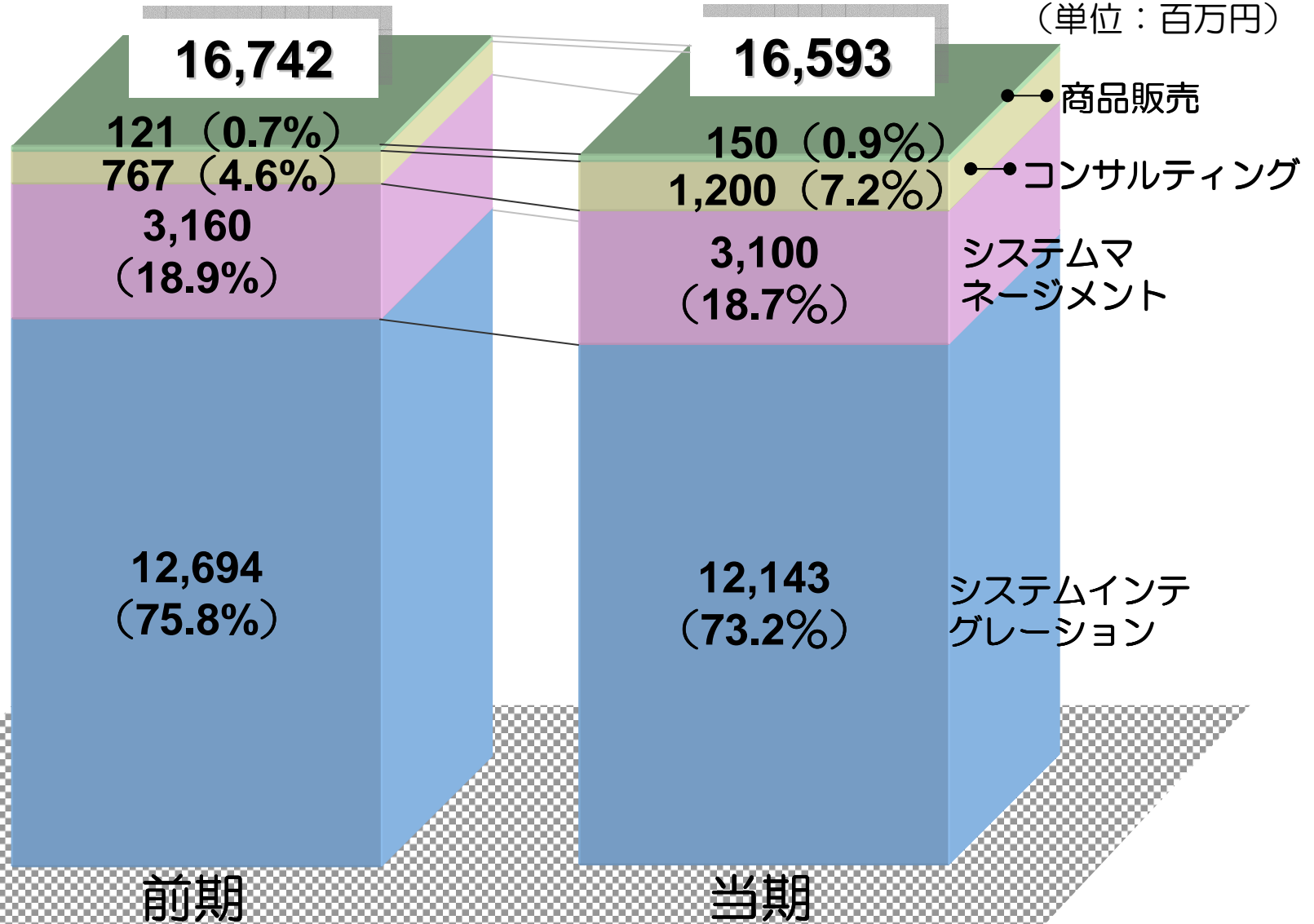
	上期	下期	通期	構成比	前期比
売上高	7,443	9,150	16,593	100.0%	99.1%
売上原価	6,316	7,653	13,969	84.2%	95.5%
売上総利益	1,126	1,497	2,623	15.8%	124.2%
販管費	1,199	1,109	2,308	13.9%	101.3%
営業利益	-73	388	315	1.9%	—
経常利益	-91	381	290	1.7%	—
特別損失	86	46	132	0.8%	—
税引前利益	-166	335	169	1.0%	—
当期利益	-84	187	103	0.6%	—

2004年3月期 サービス別売上 見通し



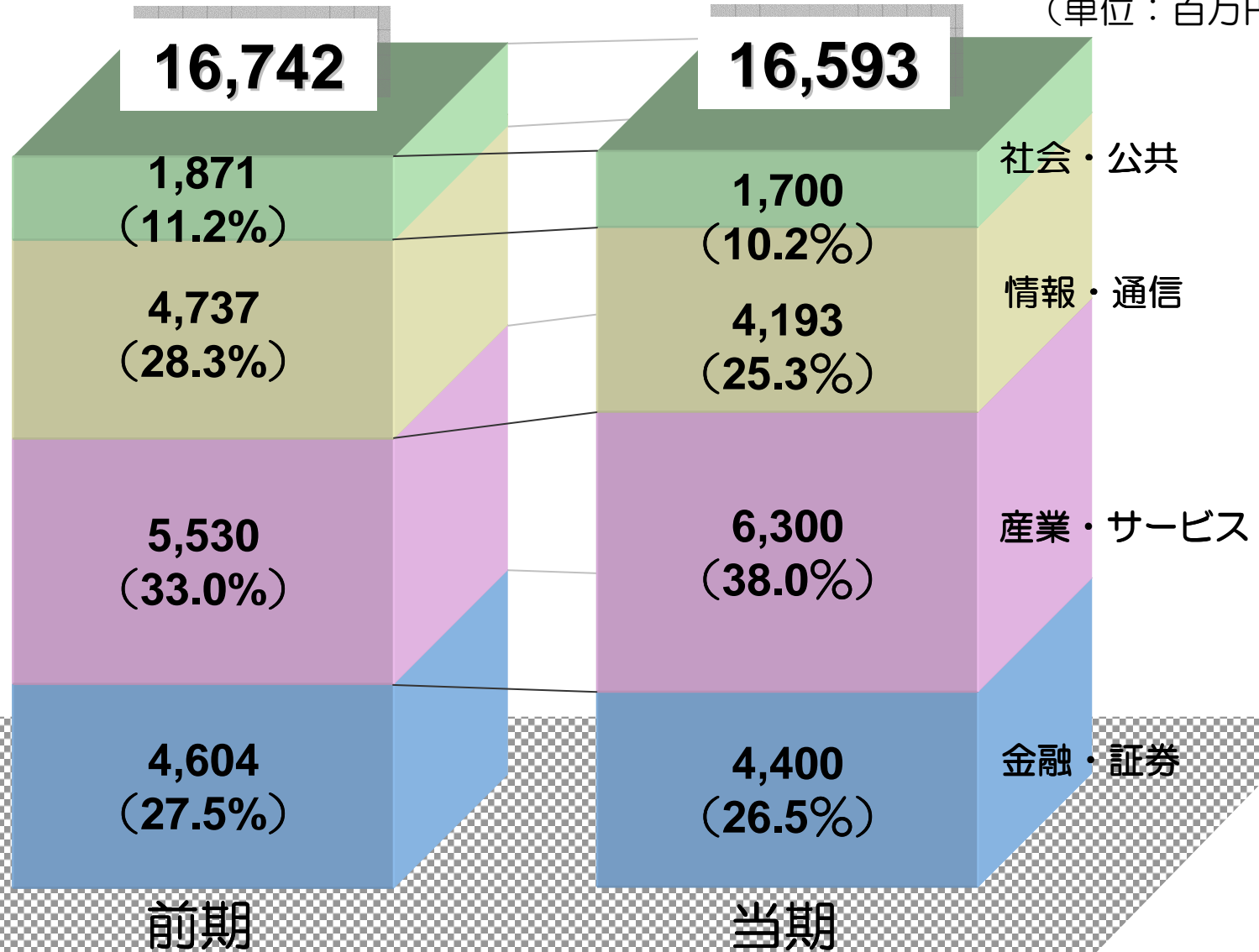
IX Knowledge Inc.

(単位：百万円)



2004年3月期 市場別売上 見通し

(単位：百万円)




貸借対照表 見通し



IX Knowledge Inc.

	2003/3/31	2004/3/31	構成比	増減
(単位：百万円)				
(資本の部)				
現金および預金	1,202	1,256	13.0%	54
受取手形・売掛金	3,036	2,995	30.9%	-41
棚卸資産（仕掛品・商品・製品等）	439	527	5.4%	88
その他流動資産	643	521	5.4%	-122
有形固定資産	1,043	905	9.3%	-138
無形固定資産	328	255	2.6%	-73
投資（有価証券・関係会社株式）	455	572	5.9%	117
その他の固定資産	2,858	2,658	27.5%	-200
資産合計	10,004	9,689	100.0%	-315
(負債・資本の部)				
短期有利子負債	1,971	1,549	16.0%	-422
その他の短期負債	2,052	1,744	18.0%	-308
長期有利子負債	107	357	3.7%	250
その他の長期有利子負債	1,382	1,460	15.1%	78
純資産	4,492	4,577	47.2%	85
負債・資本の合計	10,004	9,689	100.0%	-315

Value & Quality



お客様の信頼と満足のために