



IX Knowledge Inc.

アイエックス・ナレッジ株式会社

2006年3月期  
中間決算説明会

2005年11月22日



IX Knowledge Inc.

# 2006年3月期 中間決算の概要

- 2005年 4月 … 「製販一体」の事業部制導入 責任の明確化
- 5月 … 名古屋センター閉鎖 関西センターに業務移管
- 6月 … 資本準備金の取り崩し 機動的な資本政策
- 7月 … 初のコンテンツビジネス開始(携帯でレッスン)
- 7月 … ISO9001対象範囲拡大(運用業務) ITIL準拠へ
- 10月 … 環境マネジメントシステムでISO14001認証取得

## 市場動向

IT投資に対する姿勢は緩やかな増加傾向  
慎重姿勢が残り、1件当りは小規模に  
値下げの要求は落ち着き

## 当社の対応

引合増えたが価格・スキルで調整難  
事業採算を重視した営業姿勢  
パートナー会社への調達力強化

関連会社に対する投資評価引当金・貸倒引当金の計上

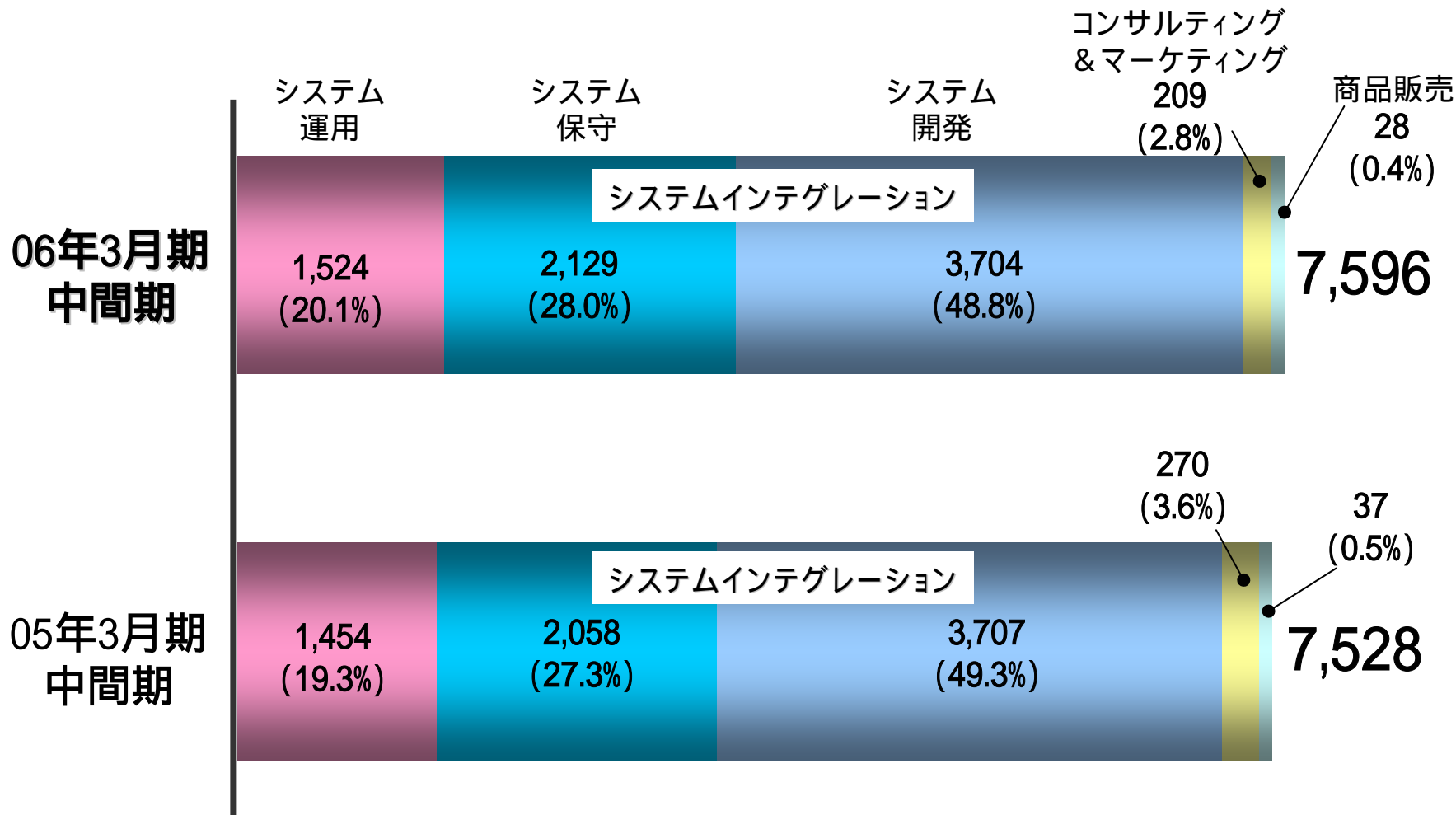
不採算プロジェクトが残る(前期からの継続案件)

PMO(プロジェクト・マネジメント・オフィス)全面稼働

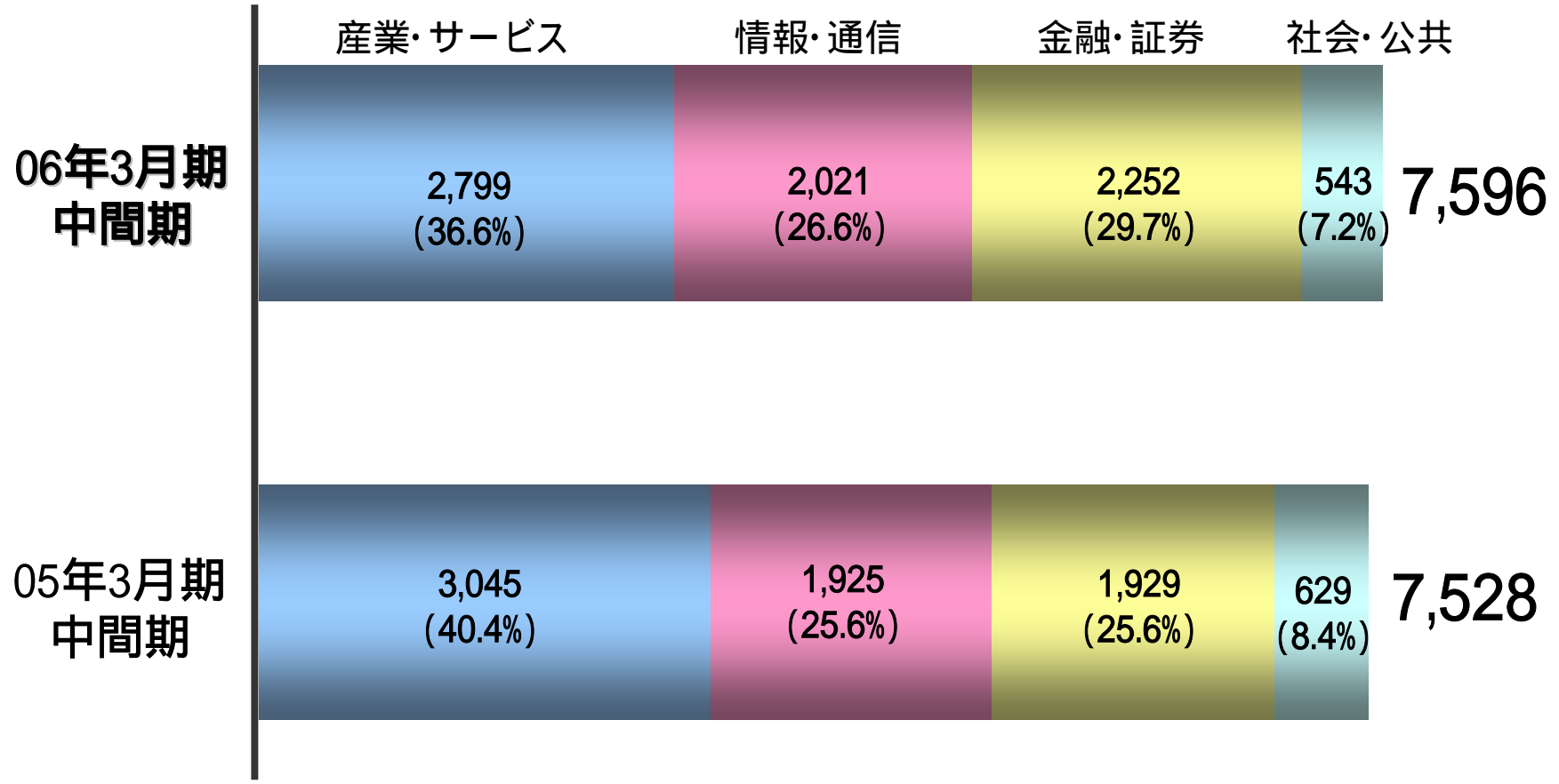
- ・受注審査の充実(選別受注も)
- ・プロジェクト管理強化により今期案件の採算向上

(単位:百万円)	05年3月 中間期	06年3月 中間期	増減額
売上高	7,528	<b>7,596</b>	68
売上原価	6,317	<b>6,716</b>	399
売上総利益	1,211	<b>880</b>	<b>-331</b>
(総利益率)	16.1%	11.6%	-4.5P
販管費	1,167	<b>1,006</b>	<b>-160</b>
営業利益	44	<b>-126</b>	<b>-170</b>
経常利益	34	<b>-124</b>	<b>-158</b>
特別利益	2	<b>28</b>	26
特別損失	1,535	<b>459</b>	<b>-1,076</b>
税引前利益	<b>-1,499</b>	<b>-556</b>	943
当期純利益	<b>-1,388</b>	<b>-480</b>	908

(単位:百万円)



(単位:百万円)



(単位:百万円)

2005.3月中間期

順位	顧客	実績
1	日立グループ	1,245
2	NTTグループ	976
3	NECグループ	690
4	KDDIグループ	444
5	JFEグループ	354
6	日本電子計算	334
7	インターナショナルエクスプレス	332
8	みずほフィナンシャルグループ	312
9	アイ・ティ・フロンティア	187
10	三菱東京フィナンシャルグループ	179
11	ロジスティクスシステムズ アンド ソリューションズ	173
12	日本IBMグループ	153
13	千葉興銀グループ	146
14	富国生命グループ	130
15	電通国際グループ	125
16	ANAセールス	111
17	科学技術振興機構	97
18	旭化成グループ	72
19	菱化システム	71
20	ユニシスグループ	70

20位までの累計 62億円 (82%)

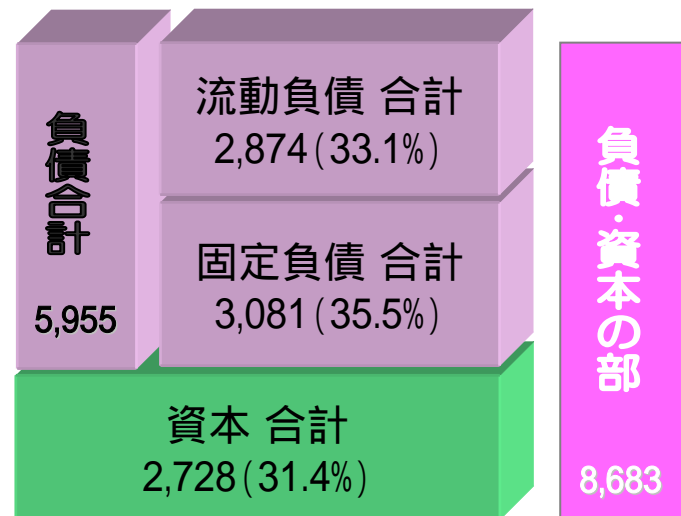
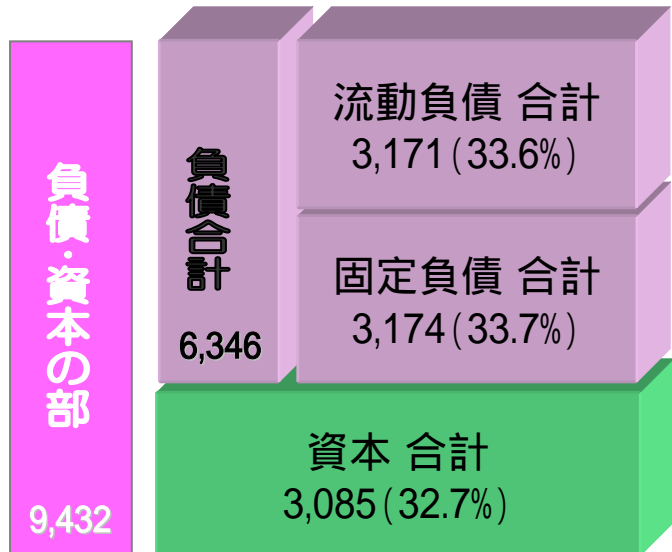
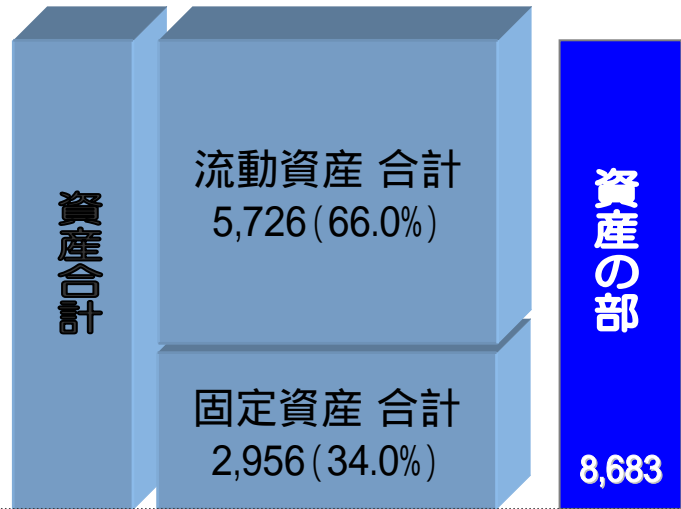
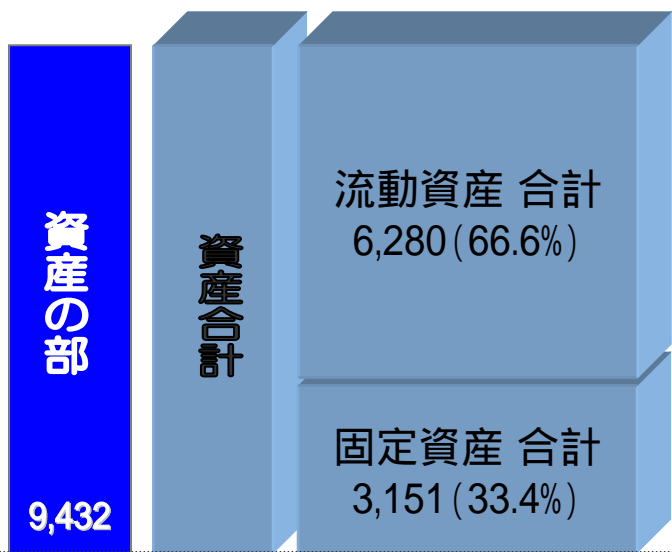
2006.3月中間期

順位	顧客	実績
1	日立グループ	1,347
2	NTTグループ	1,012
3	NECグループ	670
4	KDDIグループ	551
5	みずほフィナンシャルグループ	295
6	JFEグループ	274
7	ユニシスグループ	188
8	日本IBMグループ	174
9	富国生命グループ	153
10	三菱東京フィナンシャルグループ	142
11	日本電子計算	138
12	旭化成グループ	126
13	電通国際グループ	123
14	千葉興銀グループ	103
15	アイ・ティ・フロンティア	101
16	富士通グループ	98
17	科学技術振興機構	96
18	菱化システム	91
19	ロジスティクスシステムズ アンド ソリューションズ	90
20	さくら情報システム	80

20位までの累計 58億円 (77%)

# 貸借対照表(単独) -2005年9月30日-

(単位:百万円)



2005年3月31日

2005年9月30日

(単位:百万円)

2005年9月30日

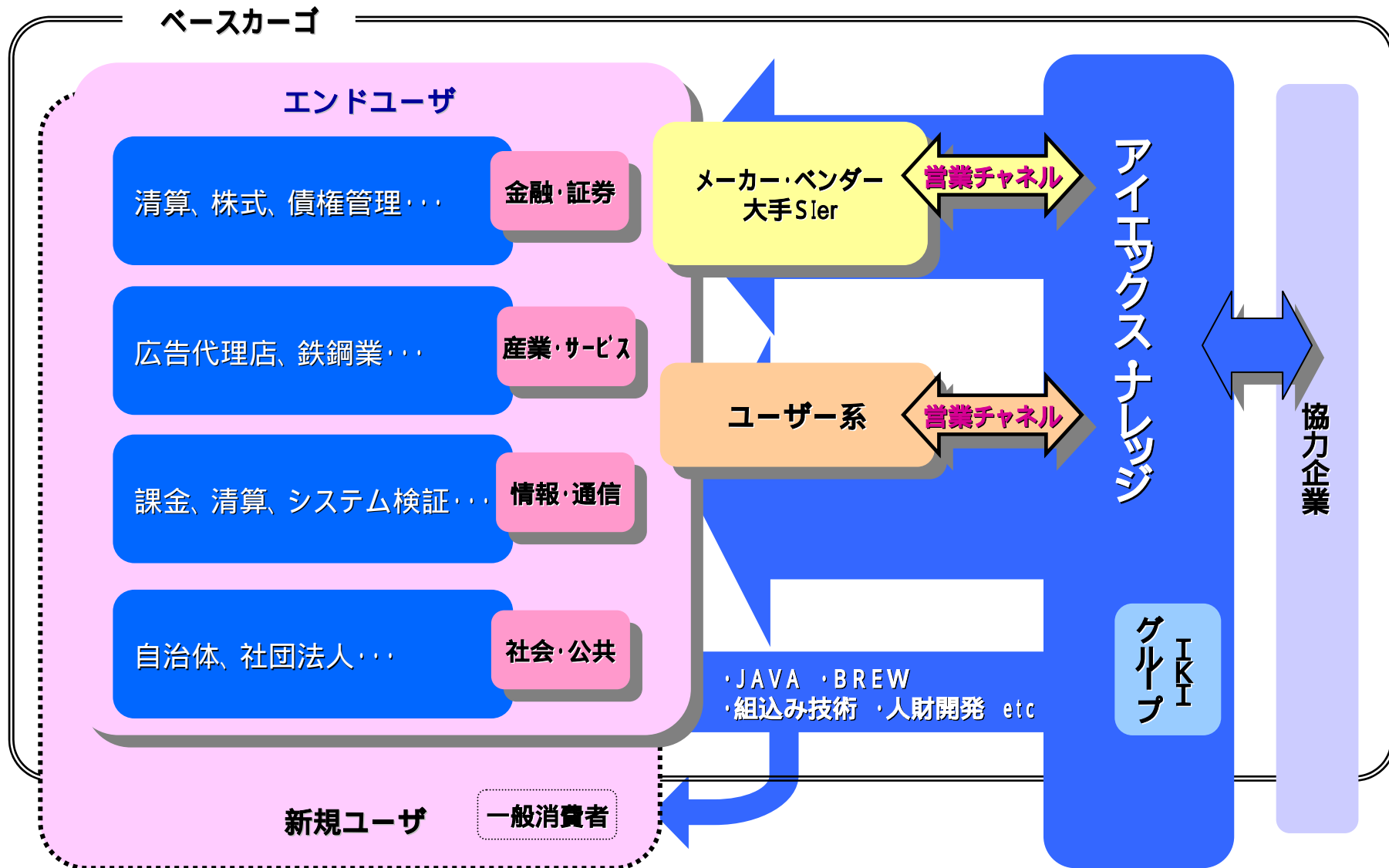
<b>.営業活動によるキャッシュフロー</b>	<b>-18</b>
税引前中間純利益	-556
たな卸資産の増加額	132
仕入債務の減少額	-111
その他の営業活動	515
<b>.投資活動によるキャッシュフロー</b>	<b>64</b>
資産の取得	-11
資産の売却	64
その他の投資活動	11
<b>.財務活動によるキャッシュフロー</b>	<b>-340</b>
有利子負債の減少	-337
その他の財務活動	-3
<b>.現金(同等物)の増加</b>	<b>-294</b>
<b>.現金(同等物)の期首残高</b>	<b>2,053</b>
<b>.現金(同等物)の期末残高</b>	<b>1,758</b>

(単位:百万円)	05年3月 中間期	06年3月 中間期	増減額
売上高	7,806	<b>7,874</b>	67
売上原価	6,584	<b>7,000</b>	415
売上総利益	1,222	<b>874</b>	<b>-347</b>
(総利益率)	15.7%	11.1%	-4.5P
販管費	1,212	<b>1,040</b>	<b>-172</b>
営業利益	9	<b>-165</b>	<b>-175</b>
経常利益	<b>-14</b>	<b>-242</b>	<b>-227</b>
特別利益	2	<b>28</b>	26
特別損失	1,535	<b>261</b>	<b>-1,273</b>
税引前利益	<b>-1,548</b>	<b>-475</b>	1,072
当期純利益	<b>-1,422</b>	<b>-382</b>	1,039



IX Knowledge Inc.

# 当面の課題とアクション



## 「連峰経営」・・・提案型の総合情報サービス企業へ

- 各分野の業務に精通した技術力とマネジメント力
- 高機能、高品質なサービス提供
- 基幹事業の充実(信頼性)と新規事業への挑戦(先進性)

## 事業部一元運営体制

- 要員調整機能を付与した“製販一体”の事業部

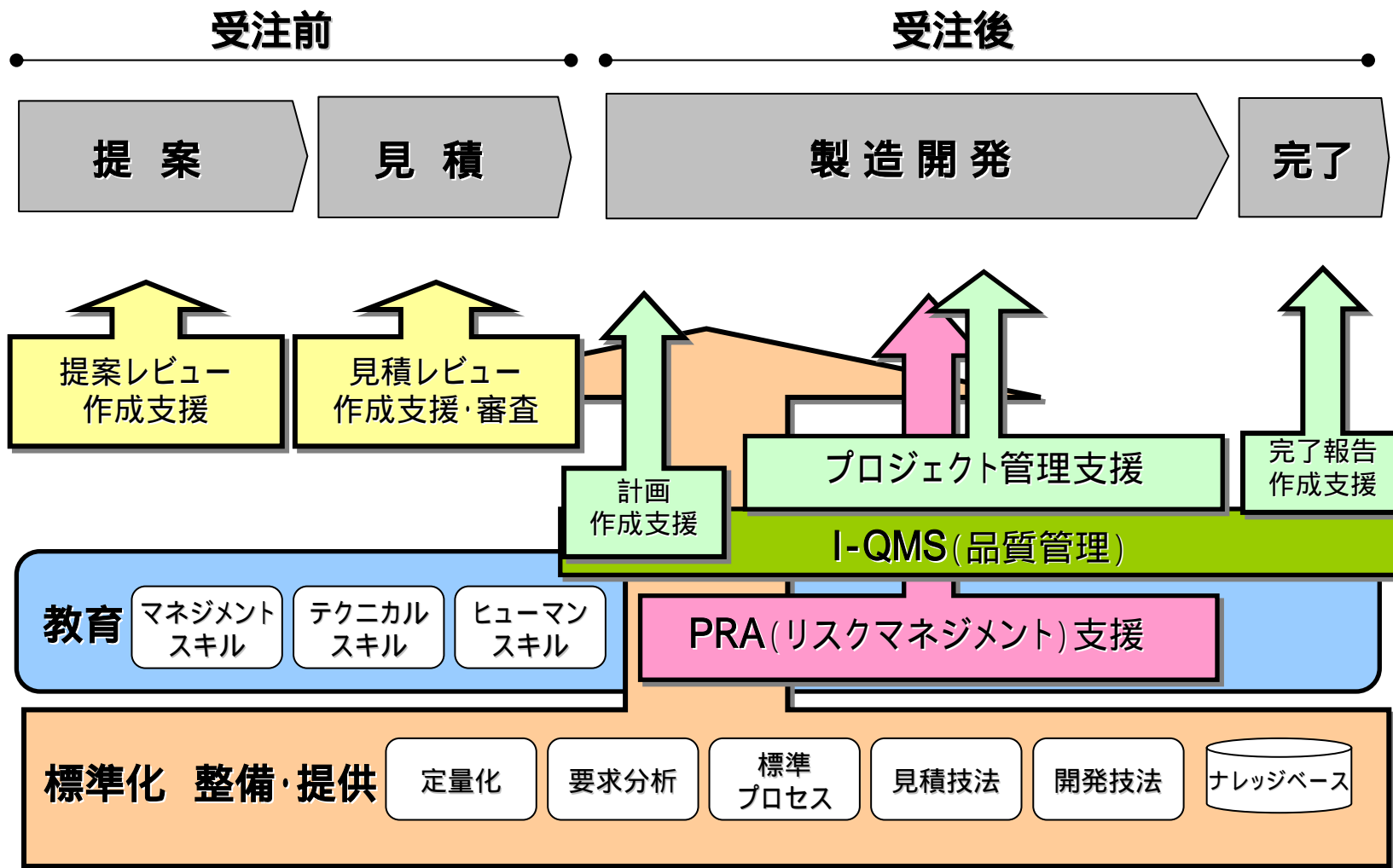
## 各分野での営業活動強化

## グループ企業との連携強化

**PMOを全面展開し、プロジェクトリスクの  
極小化と技術者の効率育成を図る**

**“小さな本社”による効率的な経営**

**事業・業務含む内部統制機能の強化**



## 2005年07月 品質保証「ISO9001」の認証範囲を システムマネジメントサービスまでに拡大

### 【品質方針】

多様化する社会の中でより高いレベルへの変革を目指す顧客のために情報と知識を駆使し優れたサービスを提供するとともに私達自身も果敢に変革します。



## 2005年10月 環境マネジメントシステムの国際規格 「ISO14001」の認証取得

### 【環境方針】

アイエックス・ナレッジ株式会社は、「ITとビジネスのコーディネーター」として「ITを基盤とした様々なサービスを多角的、有機的に結びつけ、新たな価値を顧客に提供する」ことを行動指針に掲げています。この活動、製品及びサービスにおける環境影響を考慮した環境マネジメントシステムを確立し、文書化し、実行し、維持することにより環境保護に努めます。





IX Knowledge Inc.

2006年3月期  
通期業績見通し

## 金融・証券

地銀/スモ - ルビジネスロ - ン構築  
地銀/勘定系システム改修  
信金/共同センタ - 化対応  
証券/清算システム開発  
都銀/資産管理システム開発  
証券/株式・債券システム開発

## 情報・通信

通信/構造改革  
通信/システム検証サービス  
通信/携帯コンテンツ開発  
通信/基幹システム再構築  
通信/携帯新サービスシステム開発

## 産業・サービス

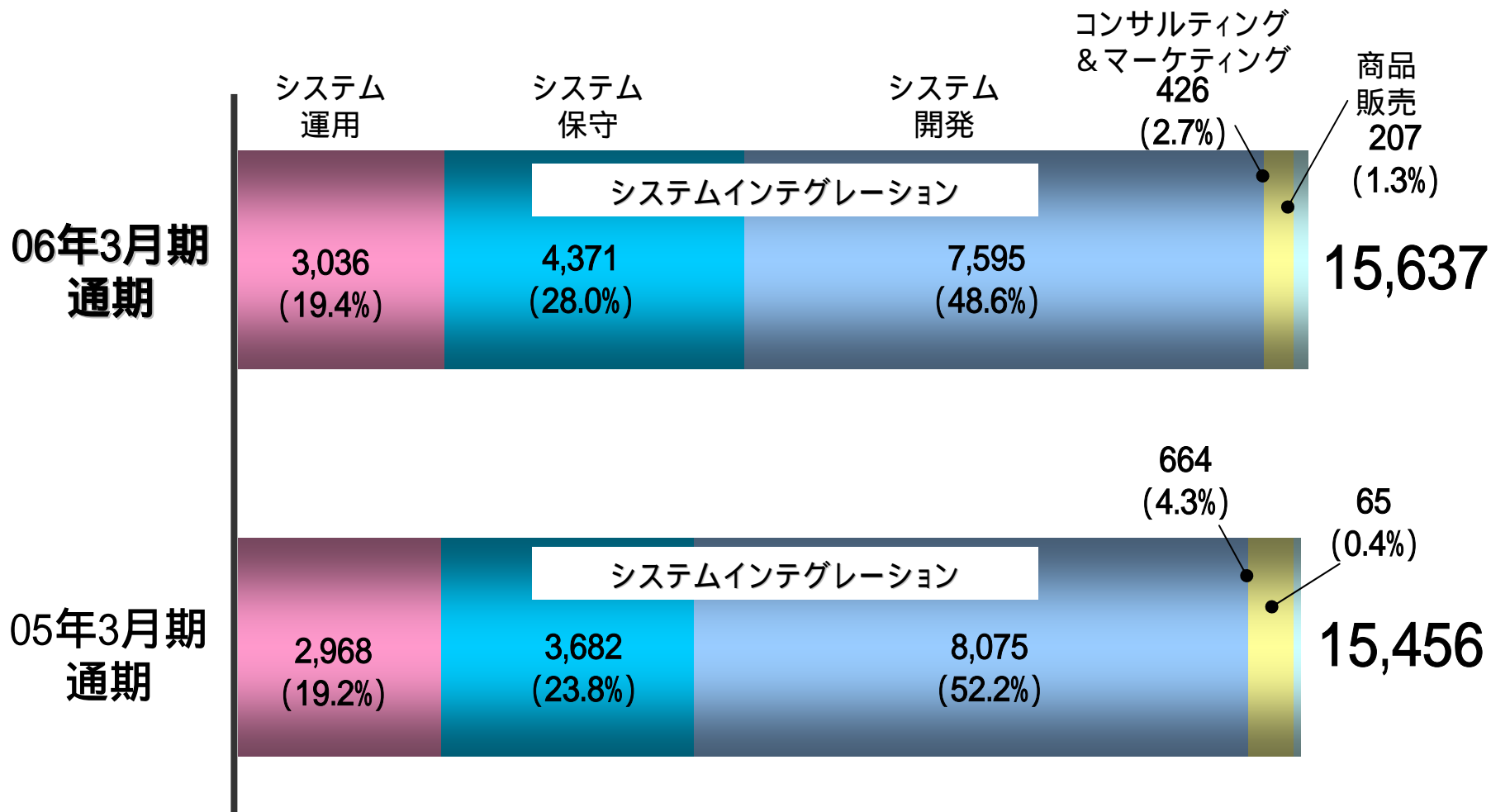
製造/組込ソフト系開発  
流通/BPOサービス(コールセンター等)  
旅行代理店/新販売システム  
出版/情報サイトシステム開発  
製薬/人財ソリューション

## 社会・公共

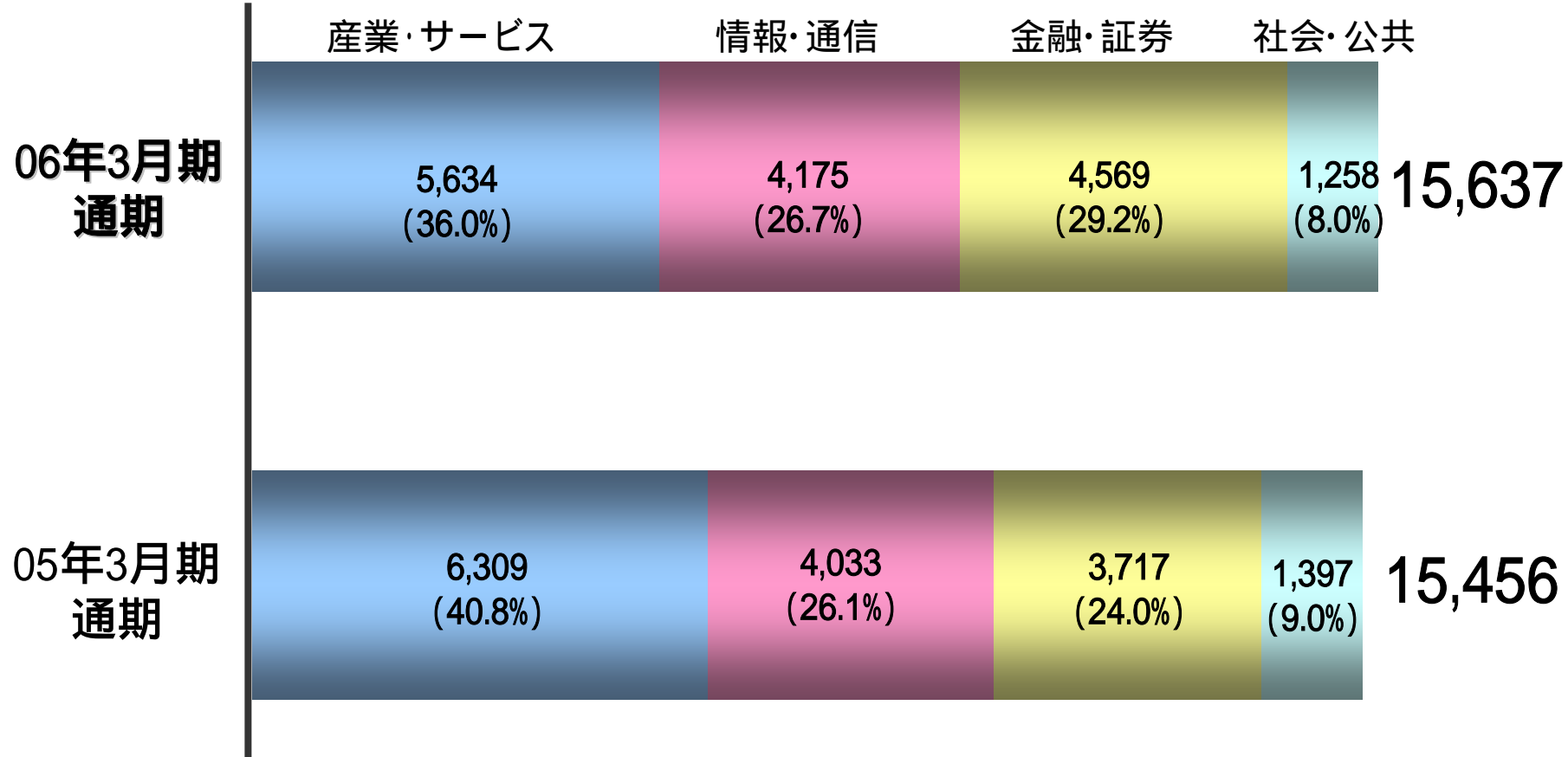
官公庁/人財ソリューション  
地方自治体/インタ - ネット・プロバイダ - 事業  
官公庁/税関基幹システム運用  
独法/システム運用

(単位:百万円)	05.3月期	06.3月期			通期 増減額
		上期	下期	通期	
売上高	15,456	7,596	8,040	15,637	181
売上原価	13,143	6,716	6,725	13,441	298
売上総利益	2,313	880	1,315	2,196	-117
(総利益率)	15.0%	11.6%	16.4%	14.0%	-0.9P
販管費	2,154	1,006	958	1,965	-189
営業利益	158	-126	357	230	72
経常利益	132	-124	340	215	82
当期純利益	-1410	-480		-56	1,353

(単位:百万円)

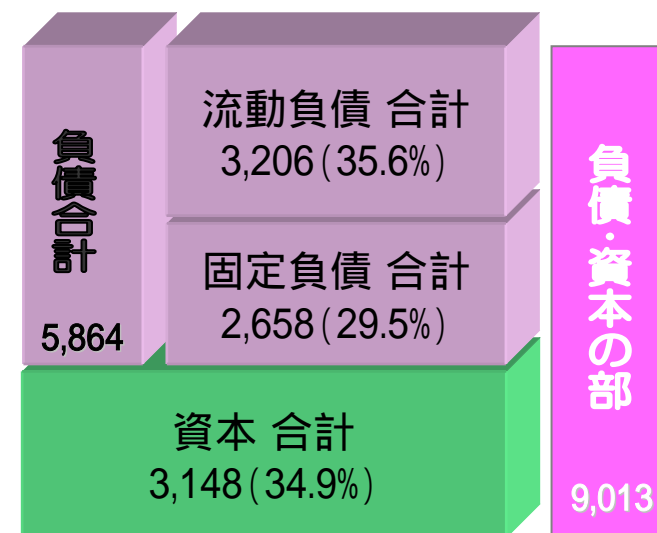
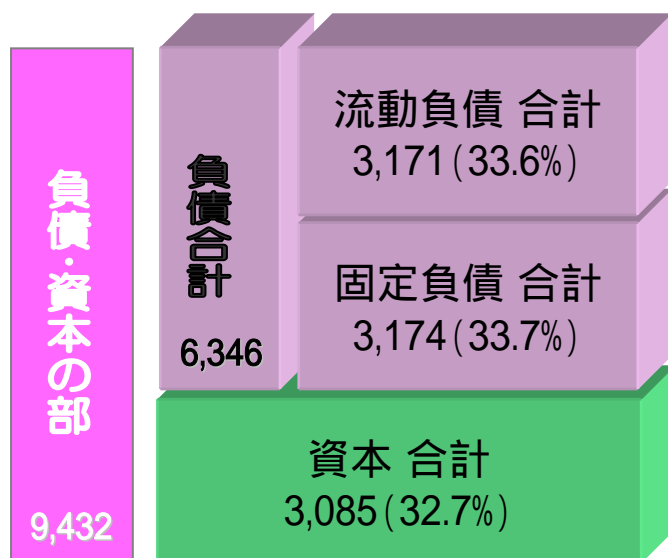
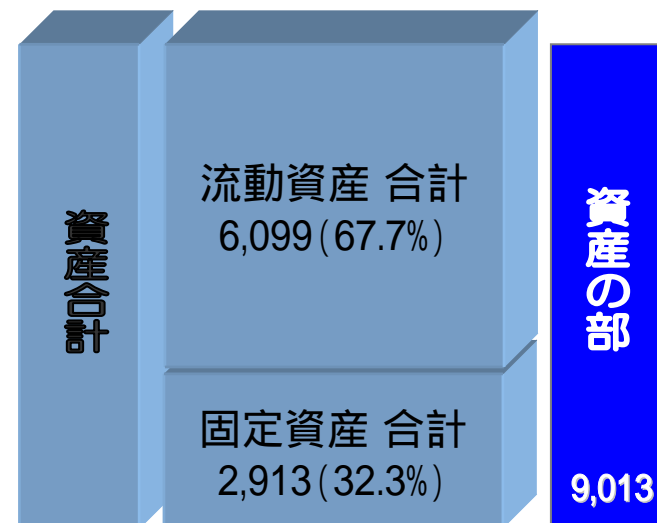
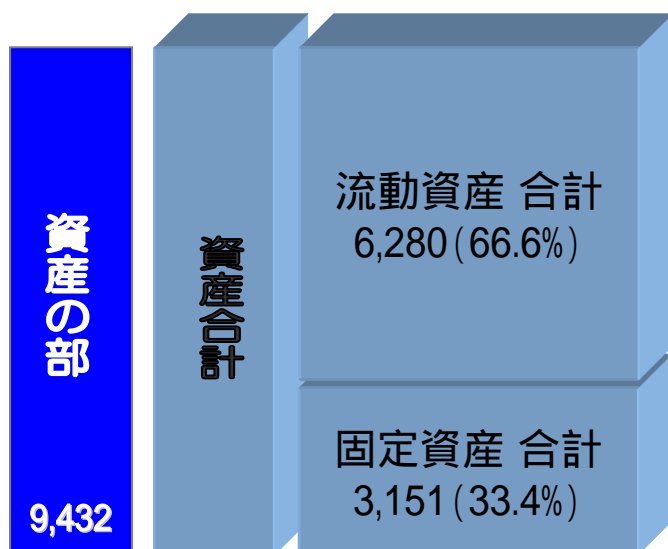


(単位:百万円)



# 予想貸借対照表(単独) -2006年3月31日-

(単位:百万円)



2005年3月31日

2006年3月31日

(単位:百万円)	05.3月期	06.3月期	増減額
売上高	16,143	<b>16,451</b>	307
売上原価	13,766	<b>14,171</b>	404
売上総利益	2,376	<b>2,280</b>	<b>-96</b>
(総利益率)	14.7%	13.9%	-0.8P
販管費	2,232	<b>2,035</b>	<b>-197</b>
営業利益	144	<b>245</b>	101
経常利益	92	<b>155</b>	63
当期純利益	<b>-1,441</b>	<b>73</b>	1,514

全てのステークホルダーから選ばれる会社に