



IX Knowledge Inc. JASDAQ (9753)

**2014年3月期（第36期）**  
**第2四半期**

**決算説明会**

2013年11月12日

**2014年3月期（第36期）**  
**第2四半期**

# **決算の概要**

## ■ 前期（2013年3月期）

水戸事業所を本社統合  
株式会社 I K I アットラーニング事業譲受  
マーケティング・リサーチ事業譲渡  
アイケーネット株式会社株式譲渡

## ■ 当期（2014年3月期）

- 4月 新入社員48名が入社
- 6月 代表取締役2名体制  
第35回定時株主総会開催
- 7月 「PCアップグレード支援サービス」を開始  
第三者割当による自己株式を処分（10万株、19.7百万円）
- 10月 「メガバンク推進部」「インプレオサービス部」新設

## 市場環境

- **アベノミクスの経済効果、期待感高まる**
- **情報化投資の動き緩やかに回復**
- **顧客ニーズはますます多様化**

## 当社の取組み

- **新たな需要の波に備えた受注体制の改革**  
事業の「選択と集中」を積極推進
- **市場の動向を把握した積極的提案活動**
- **採算重視の受注姿勢崩さず既存案件の堅守と深耕**

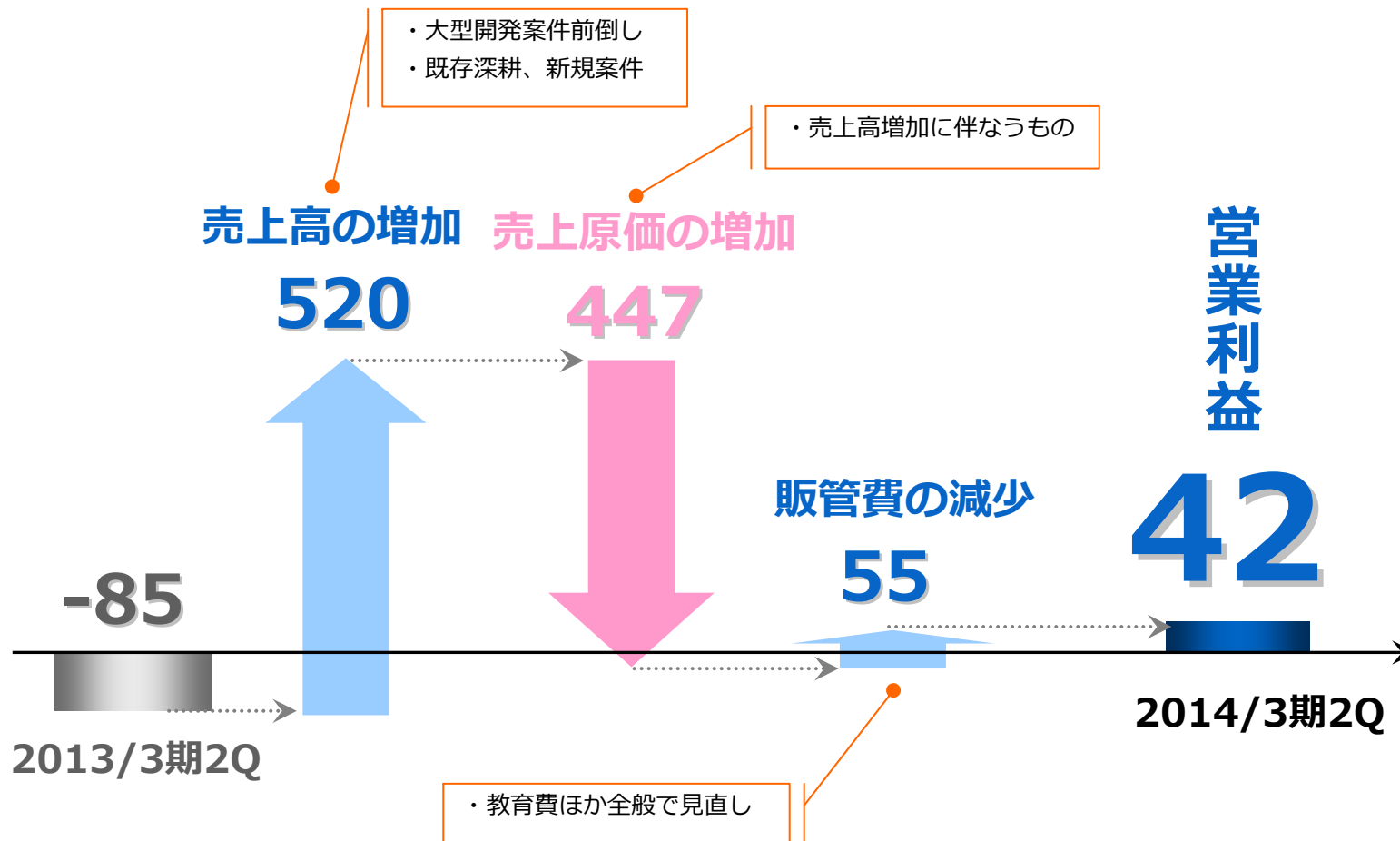
# 2014年3月期 第2四半期 経営成績

(単位：百万円)

	実績	前年同期 実績	前年同期 差額	増減率	期初予想 (5/15発表)	期初予想 差額
売上高	<b>7,626</b>	<b>7,106</b>	<b>520</b>	7.3%	<b>7,207</b>	<b>419</b>
売上総利益	1,139	1,066	72	6.8%	1,124	15
売上総利益率	14.9%	15.0%	-0.1P		15.6%	-0.7P
販管費	1,096	1,152	-55	-4.9%	1,140	-43
営業利益	<b>42</b>	<b>-85</b>	<b>128</b>	-	<b>-16</b>	<b>58</b>
経常利益	<b>58</b>	<b>-62</b>	<b>121</b>	-	<b>-10</b>	<b>69</b>
特別利益	15	2	12	448.0%	17	-1
特別損失	1	16	-15	-	2	0
税引前利益	73	-77	150	-	4	68
その他法人税等	32	-22	54	-	6	26
四半期純利益	<b>40</b>	<b>-54</b>	<b>95</b>	-	<b>-1</b>	<b>42</b>

# 営業利益の変動要因

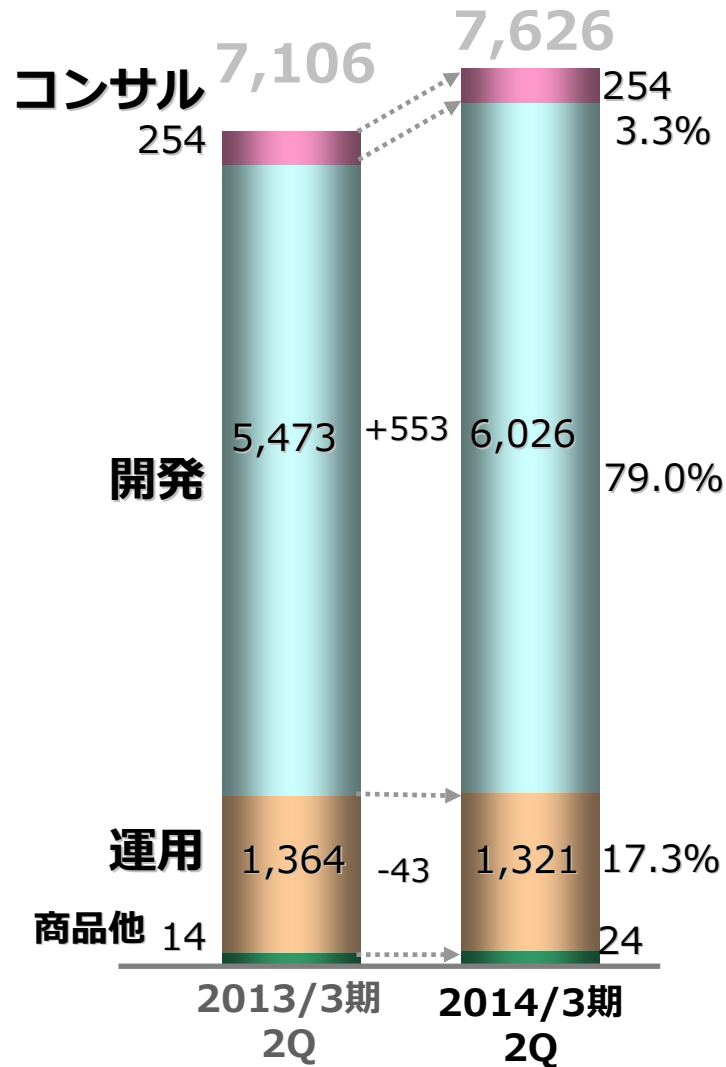
(単位：百万円)



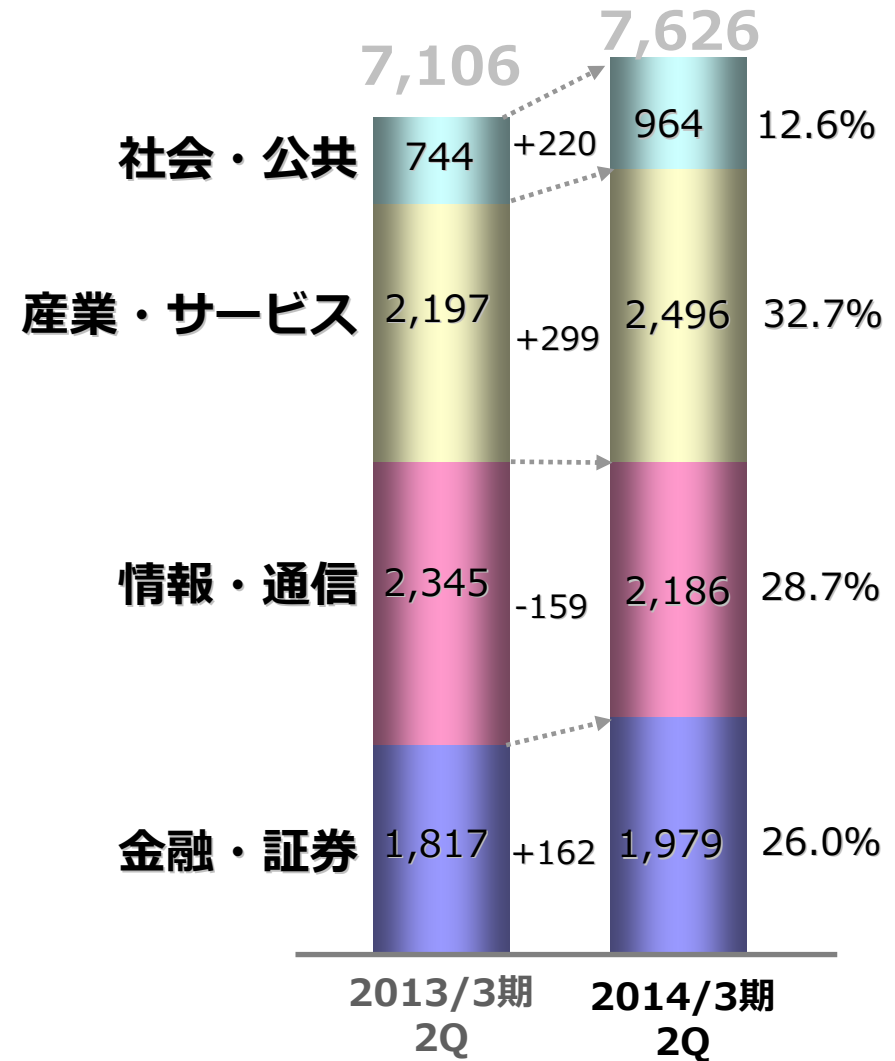
# カテゴリ別売上構成

(単位：百万円)

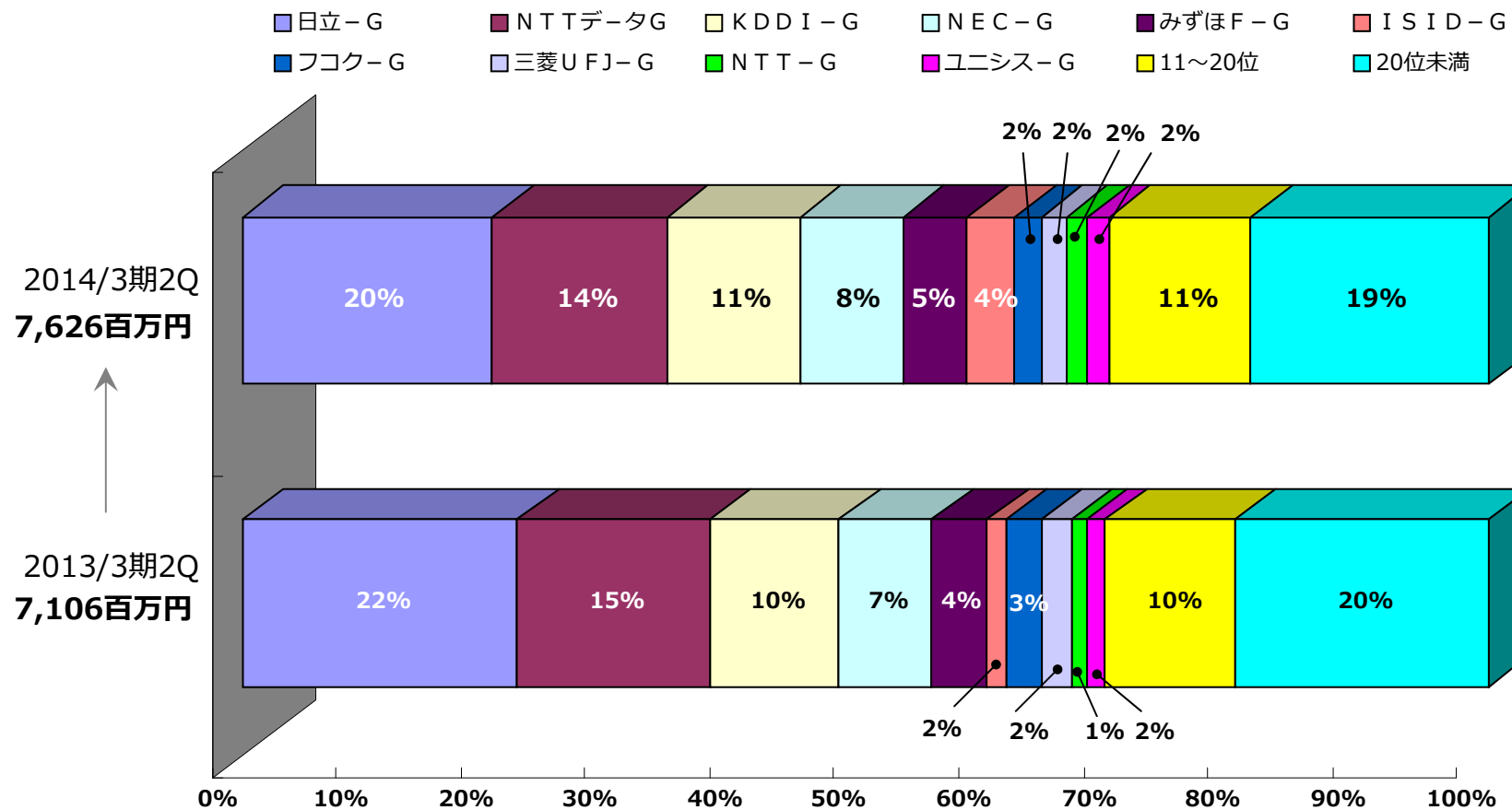
## <品目別>



## <業種別>



# 顧客別売上構成

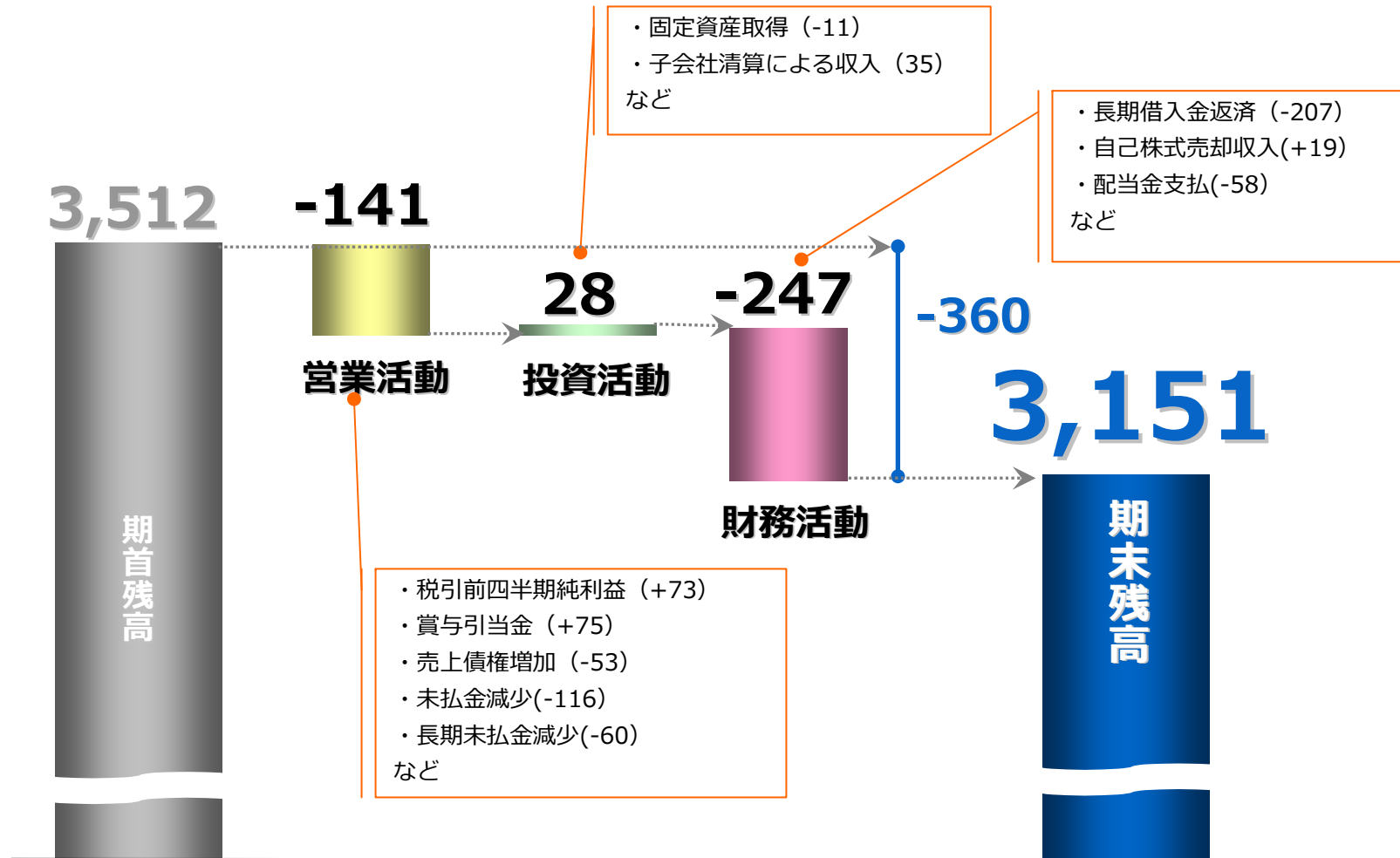


	2013/3期 2Q	2014/3期 2Q
1~10位	69.6%	69.5%
11~20位	11.4%	10.3%
20位未満	19.0%	20.2%



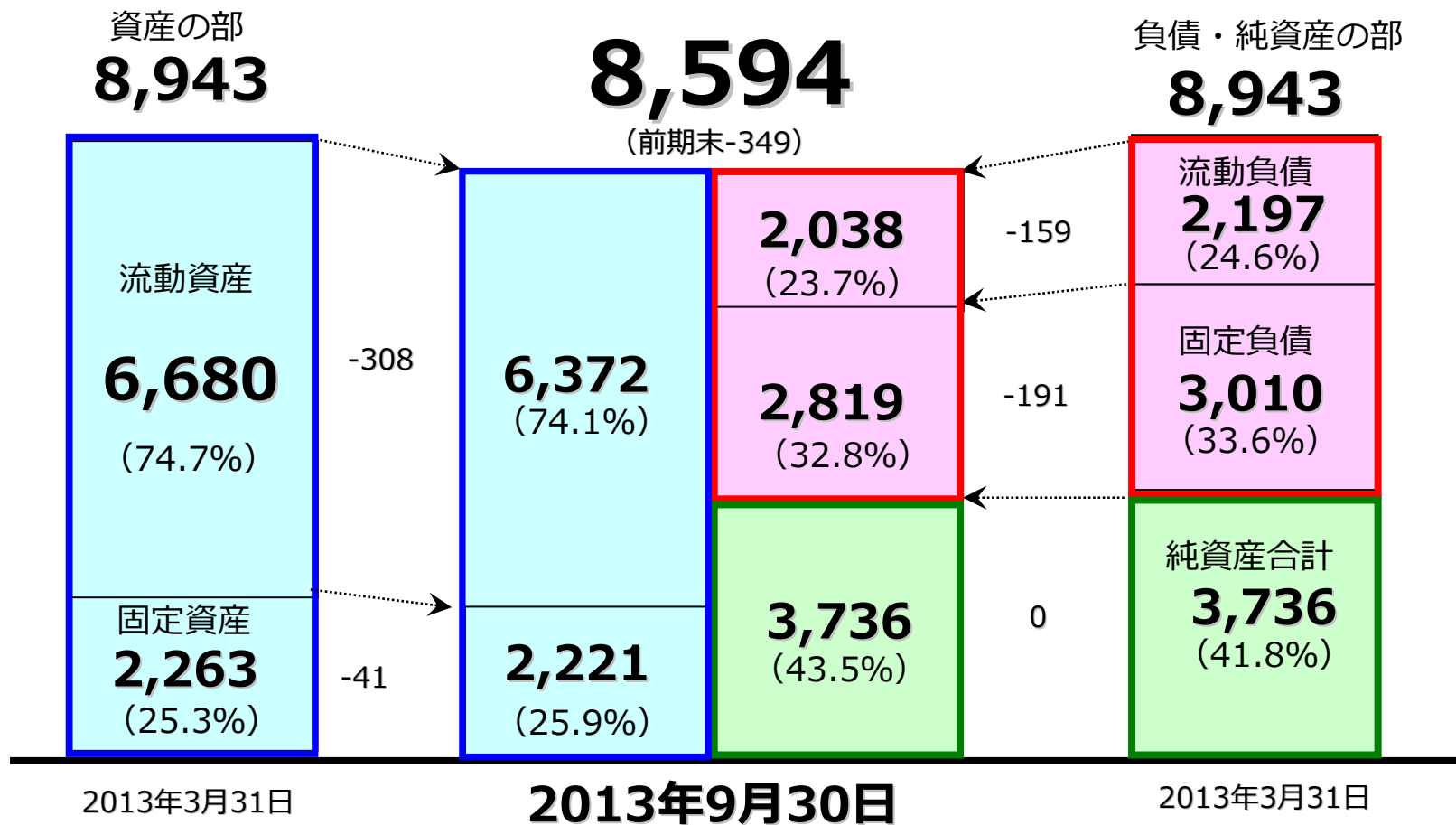
2013年4月1日～2013年9月30日

(単位：百万円)



# 貸借対照表

(単位：百万円)



**2014年3月期（第36期）**

---

**業績の見通し**

---

## ▶ 市場は変換期→事業構造の変革必至

- 受託開発は縮小傾向、サービス化や知識集約化へ
- クラウドやビッグデータなどの新市場は伸張傾向
- 顧客ニーズはますます多様化、提案力の重要性高まる

### 事業路線

- 労働集約型から知識集約化への転換
- 強みの「モノづくり」を活かす営業展開
- 高品質サービスの持続提供
- 安定的な収益事業構造の構築
- グローバル化施策

### 人事政策

- 基盤・制御系技術者の育成
- 技術／業務知識を豊富に有したS E育成
- 人材活かす配置ローテーション

## 金融系サービス

- メガバンク次期対応ほか「取引所」「地銀」「保険」など

## 社会・公共系サービス

- 「ガス」「鉄道」「年金」「マイナンバー制」対応ほか

## 料金系サービス

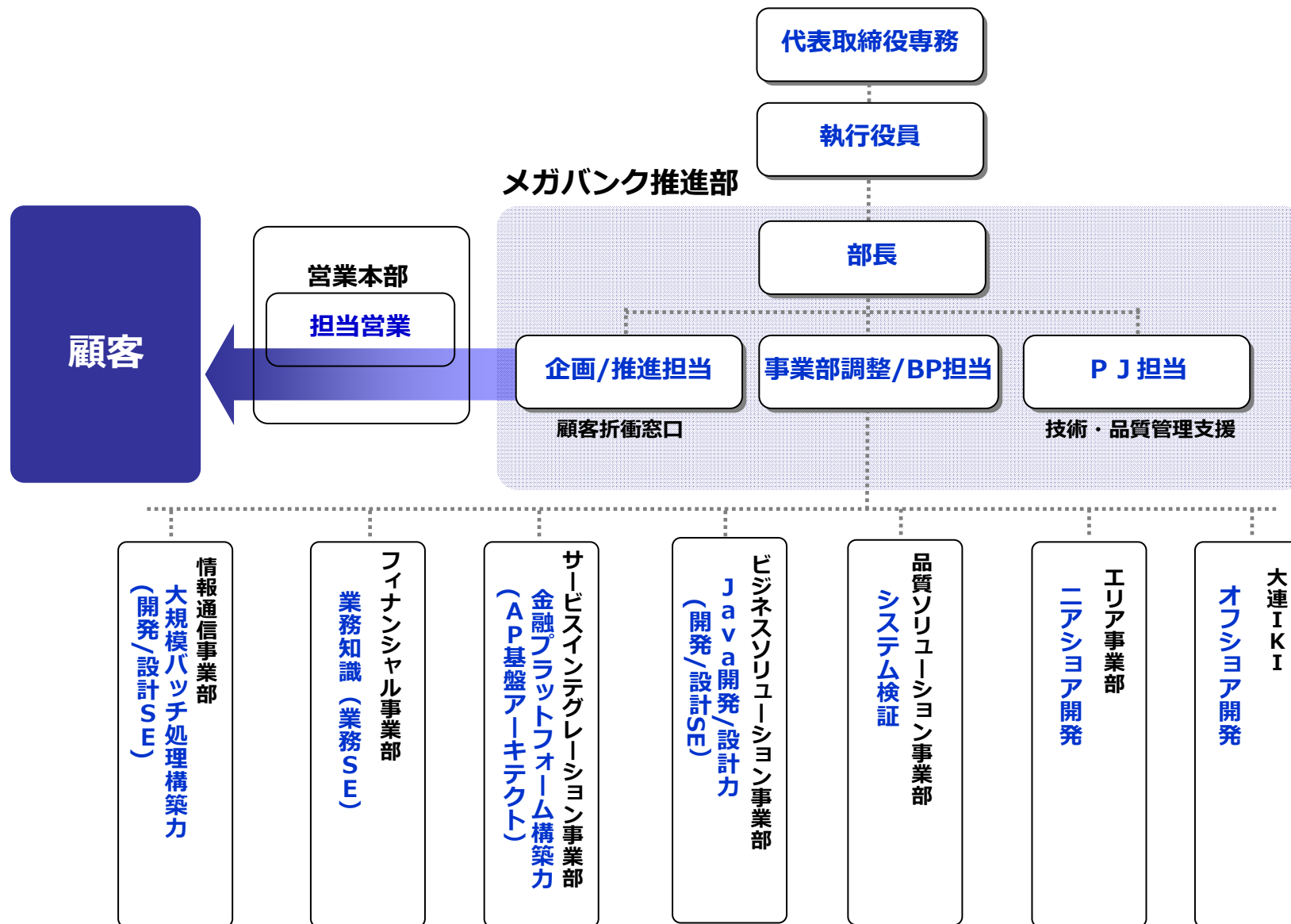
- 通信分野で培ったノウハウ活用

## 組込み開発

- ストレージから車載製品など他製品への技術横展開

## システム検証サービス

- 「通信キャリア」から「損保」などへの市場拡大



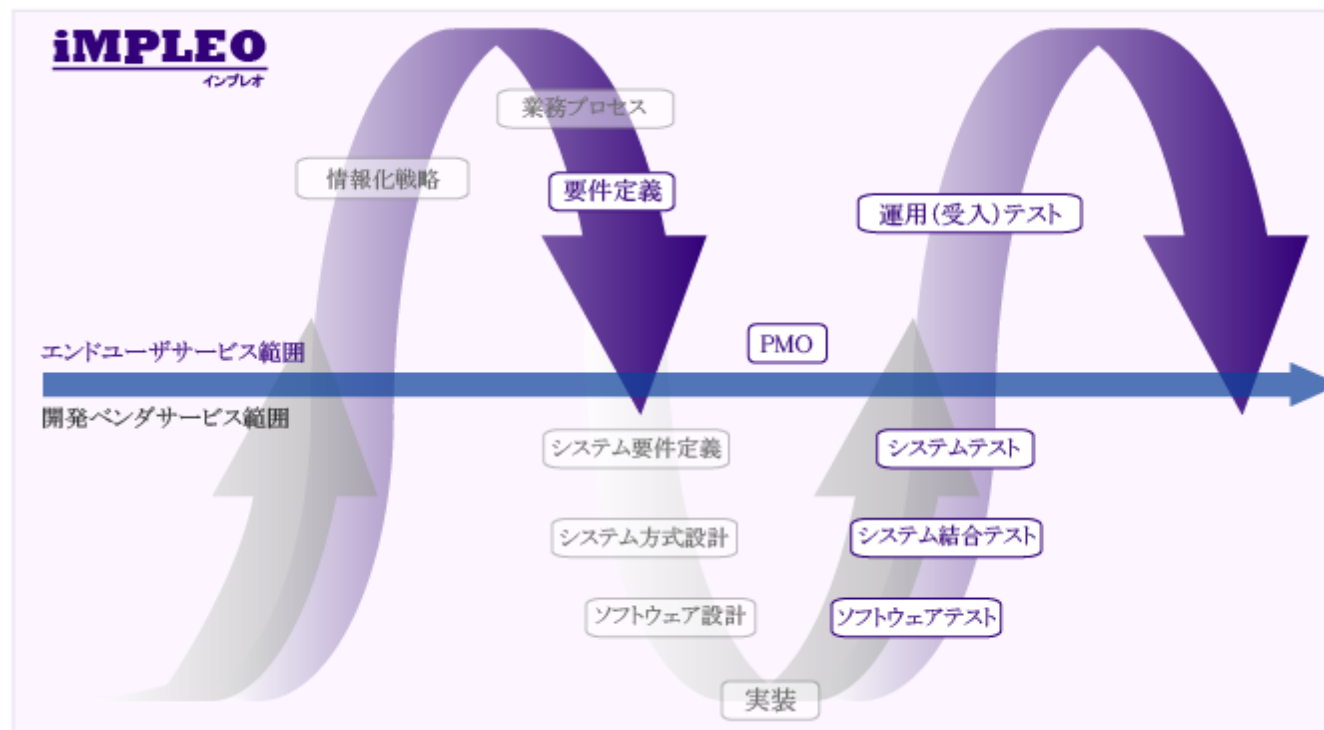
# iMPLEO

Produce your Quality インプレオ

「インプレオ」は、開発ベンダやシステム担当者に代って稼動前のシステムに対する第三者視点の受入テストを実施するサービス。

ビジネスモデルや経営課題との妥当性も含め、利用者の要求が漏れなく正確に実現できているかなどを検証しながら、システム品質を総合的に評価します。

### サービスイメージ



(単位：百万円)

	予想	前年同期 実績	前年同期 差額	増減率
売上高	<b>15,428</b>	<b>15,129</b>	<b>298</b>	<b>2.0%</b>
売上総利益	2,520	2,364	155	6.6%
売上総利益率	16.3%	15.6%	+0.7P	
販管費	2,176	2,174	2	0.1%
<b>営業利益</b>	<b>343</b>	<b>190</b>	<b>153</b>	<b>80.6%</b>
<b>経常利益</b>	<b>363</b>	<b>218</b>	<b>144</b>	<b>66.2%</b>
特別利益	15	60	-44	-
特別損失	3	41	-38	-
税引前利益	375	237	137	58.0%
その他法人税等	83	48	35	74.1%
<b>当期純利益</b>	<b>291</b>	<b>189</b>	<b>102</b>	<b>53.9%</b>





**本社所在地：**中国遼寧省大連高新技术産業園区火炬路3号納米大厦1601室

**資本金：**3,500万円 (アイエックス・ナレッジ100%出資)

**設立：**2010年 9月1日 (2010年10月1日営業開始)



## ●事業概要

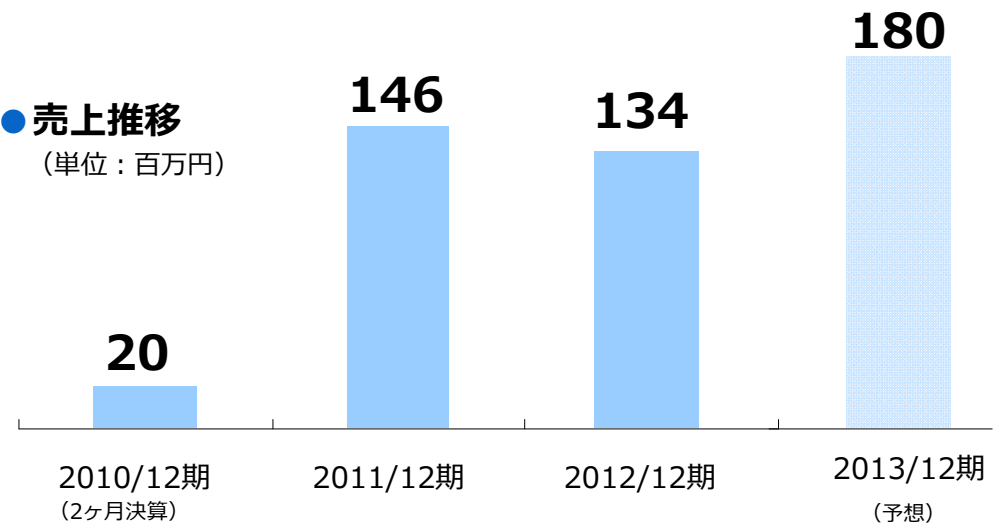
- ・システムコンサルティング・サービス
- ・システムインテグレーション・サービス
- ・システムマネジメント・サービス
- ・BPO (ビジネス・プロセス・アウトソーシング)
- ・システム検証サービス

## ●主要顧客

- ・SIベンダ
  - ・化粧品
- など

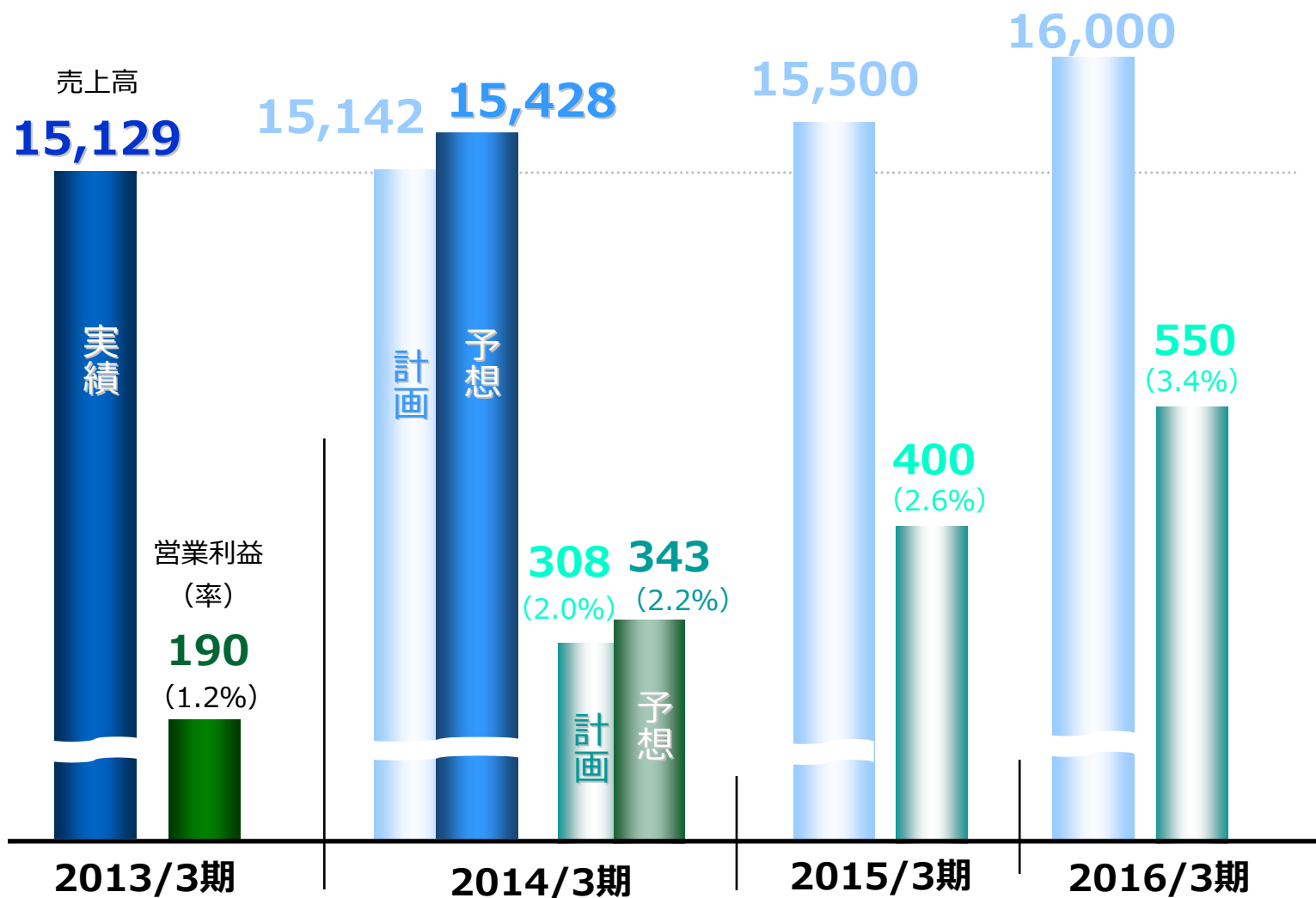
## ●売上推移

(単位：百万円)



# 中期財務目標

(単位：百万円)



# ITの未来を知っている

